

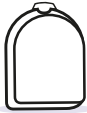


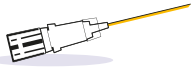




COMMENT GÉRER LES e-DASRI* ?

Les e-DASRI*, comme les DASRI conventionnels, doivent être stockés dans un contenant adapté.

QUAND REMETTRE UNE BOÎTE VIOLETTE AUX PATIENTS ?

1 Demandez à vos patients s'ils utilisent les produits ci-dessous

2 Si oui, proposez-leur une boîte violette 4L, en plus de la boîte jaune

PRODUIT	ÉLÉMENTS À COLLECTER	CONTENANT
<p>> Pompe patch Omnipod® d'Insulet</p>	<p> Pompe</p> <p><i>Les anciens cartons Omnipod® sont également acceptés jusqu'à fin 2022</i></p>	<p> Boîte violette</p> <p></p>
	<p> Perforant seul</p>	<p> Boîte jaune</p>
<p>> Capteur de glucose en continu Dexcom G6®</p>	<p> Applicateur</p> <p> Transmetteur</p>	<p> Boîte violette</p>

COMMENT ENTREPOSER LES e-DASRI* ?

Les boîtes violettes ramenées par les patients doivent être placées dans une caisse carton violette de 50L.

Séparez bien les caisses carton violettes des caisses carton jaunes car ce n'est pas le même opérateur qui les collectera.



COMMENT FAIRE ENLEVER LES e-DASRI* ?

La collecte aura lieu 2 fois par an. Déclarez-vous sur votre espace pharmacie aux dates communiquées par DASTRI pour déclencher l'enlèvement de ces déchets.



Consultez toutes les consignes en flashant ce code



Suivez notre actualité

