




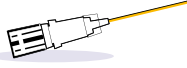


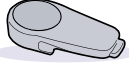

## COMMENT GÉRER LES DASRIe\* ?

Les DASRIe\*, comme les DASRI conventionnels, doivent être stockés dans un contenant adapté.

### QUAND REMETTRE UNE BOÎTE VIOLETTE AUX PATIENTS ?

**1** Demandez à vos patients s'ils utilisent les produits ci-dessous

**2** Si oui, proposez-leur une boîte violette 4L, en plus de la boîte jaune

PRODUIT	ÉLÉMENTS À COLLECTER	CONTENANT
<p>&gt; <b>Pompe patch Omnipod® d'Insulet</b></p>	<p>Pompe</p>  <p><i>Les anciens cartons Omnipod® sont également acceptés jusqu'à fin 2022</i></p>	<p>Boîte violette</p>  
	<p>Perforant seul</p> 	<p>Boîte jaune</p> 
<p>&gt; <b>Capteur de glucose en continu Dexcom G6®</b></p>	<p>Applicateur</p>  <p>Transmetteur</p> 	<p>Boîte violette</p> 


### COMMENT ENTREPOSER LES DASRIe\* ?

Les boîtes violettes ramenées par les patients peuvent être stockées unitairement (faibles quantités) ou placées dans une caisse carton violette de 50L. **Séparez bien les caisses carton violettes des caisses carton jaunes** car ce n'est pas le même opérateur qui les collectera.



### COMMENT FAIRE ENLEVER LES DASRIe\* ?

La collecte aura lieu 2 fois par an. Déclarez-vous sur votre espace pharmacie aux dates communiquées par DASTRI pour déclencher l'enlèvement de ces déchets.



Consultez toutes les consignes en flashant ce code



Suivez notre actualité

