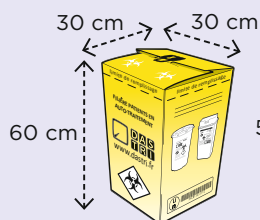
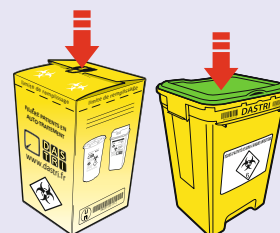
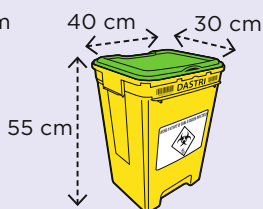


COMMENT ENTREPOSER SES DASRI¹ ?

EN BREF

Caisse cartons
de 50 LFûts plastiques
de 50 L

1 Il existe **2 types de contenants de stockage** des boîtes à aiguilles

2 Déposer des boîtes à aiguilles sécurisées et fermées définitivement dans la **caisse carton**
Déposer les autres contenants non sécurisés dans les **fûts plastiques**

3 C'est à vous de procéder à la **fermeture définitive des contenants** en présence de l'opérateur lors de l'enlèvement, sauf pour le fût qui peut être fermé avant

EN PRATIQUE



Depuis le 1^{er} décembre 2014, on n'accepte plus **que les BAA DASTRI**. Pensez à en informer les patients

INTERDIT AU PUBLIC



Positionner vos contenants de stockage **à l'écart du public**



Apposer l'affiche **au-dessus des contenants**

POUR EN SAVOIR PLUS

► www.dastri.fr



POUR NOUS CONTACTER



NOUS ÉCRIRE
www.dastri.fr/contact

