



Filière DASRI-PAT

Les territoires ont la parole / 2020

AUVERGNE-RHONE-ALPES

13 octobre 2020

-  **Présentation de la filière**
-  **Résultats 2019 et point de situation**
-  **Impact COVID19**
-  **Focus communication**
-  **Hors agrément**
-  **Actions en cours / à engager**

-  **Présentation de la filière**
-  Résultats 2019 et point de situation
-  Impact COVID19
-  Focus communication
-  Hors agrément
-  Actions en cours / à engager

Pourquoi faut-il trier les DASRI perforants ?



❑ Rendre plus sûre la collecte des déchets ménagers recyclables

Éviter aux personnels qui collectent et **trient manuellement ces déchets** d'être exposés à des Accidents d'Exposition au Sang (AES) causés par la présence de déchets de soins perforants

❑ Rendre plus sûre le circuit de collecte des déchets ménagers résiduels

La collecte généralement mécanisée de ces déchets limite le risque d'accident **sauf dans le cas de la collecte en sacs** en place dans certaines collectivités



Réalisation d'une nouvelle enquête Centre de tri / IFOP - DASTRI / CITEO

Quelques chiffres



DASTRI est l'éco-organisme en charge des déchets de soins perforants des patients en auto-traitement et utilisateurs d'autotests de diagnostics

Création en
Février 2012

Association
loi 1901

Ré-agréé
pour 6 ans
fin 2016

63 adhérents
financent
100% du
dispositif

22
pathologies *

Objectif taux
de collecte
national :
80%

* Dont : **diabète (80% des déchets)**,
Maladie veineuse thrombo-embolique, maladies auto-immunes, choc
anaphylactique ... **Liste complète www.dastri.fr**

Les 3 principales missions de DASTRI



La distribution gratuite des Boîtes à aiguilles
à l'ensemble des pharmacies du territoire français

La collecte et le traitement de ces boîtes remplies de DASRI perforants produits par les bénéficiaires

La diffusion de l'information relative à cette filière nationale

Une présence nationale : métropole et territoires ultramarins

Les dispositifs médicaux concernés



12 catégories de dispositifs médicaux



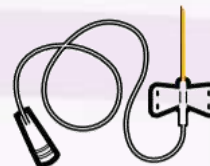
Lancette et auto-piqueur à barillet



Aiguille à stylo



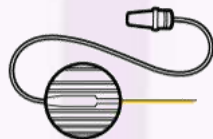
Aiguille seule



Micro-perfuseur



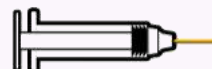
Set de transfert, adaptateur flacon, aiguille de transfert, mix 2 vial




Cathéter



Cathéter tout en un type MIO



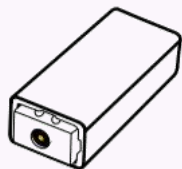
Seringue type IMIJECT



Stylo avec aiguille sertie ou aiguille rétractable



Seringue avec aiguille solidaire



Autopiqueur




Applicateur

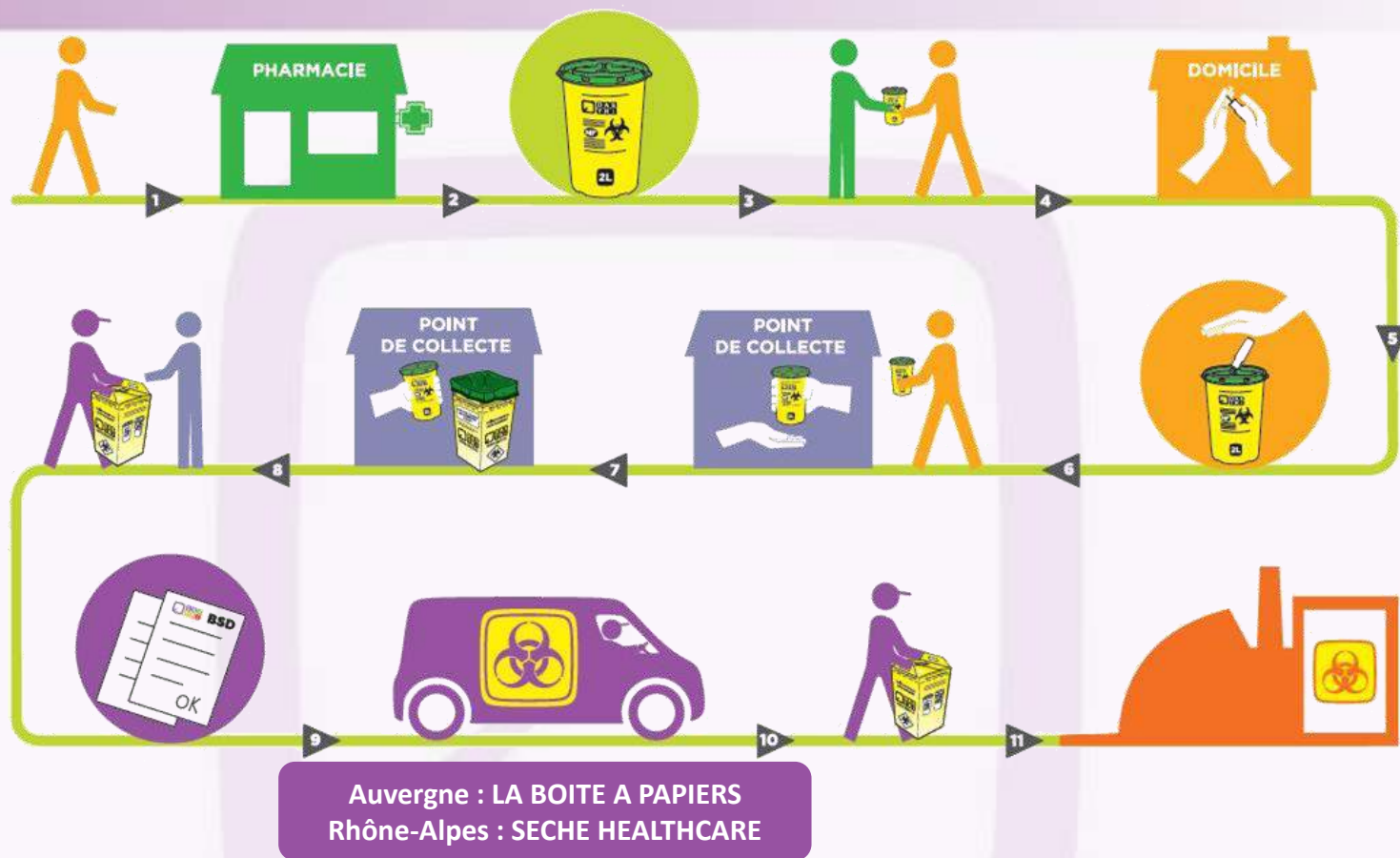
~~Déchets mous~~

~~(pansements, compresses ...)~~

~~Déchets des pro de santé~~



Rappel du fonctionnement du dispositif



❑ Réseau PDC en Auvergne-Rhône-Alpes:

2152 points de collecte, dont **91 %** de pharmacies
Représentent **78%** du réseau officinal de la région
NB : Loi AGEC Art.89, élargissement à **tout le réseau officinal**
→ Intégration progressive (collecte semestrielle)

Outils de communication



Site internet DASTRI.FR



Article type



Carte Mémo PAT



3 volets



Vitrophanie PDC



-  Présentation de la filière
-  **Résultats 2019 et point de situation**
-  Impact COVID19
-  Focus communication
-  Hors agrément
-  Actions en cours / à engager

Commandes de boîtes à aiguilles

Résultats nationaux 2019



AU 31/12/2019 :

85 %

40 300 commandes
2 858 400 BAA livrées
4 019 609 éq. 1L

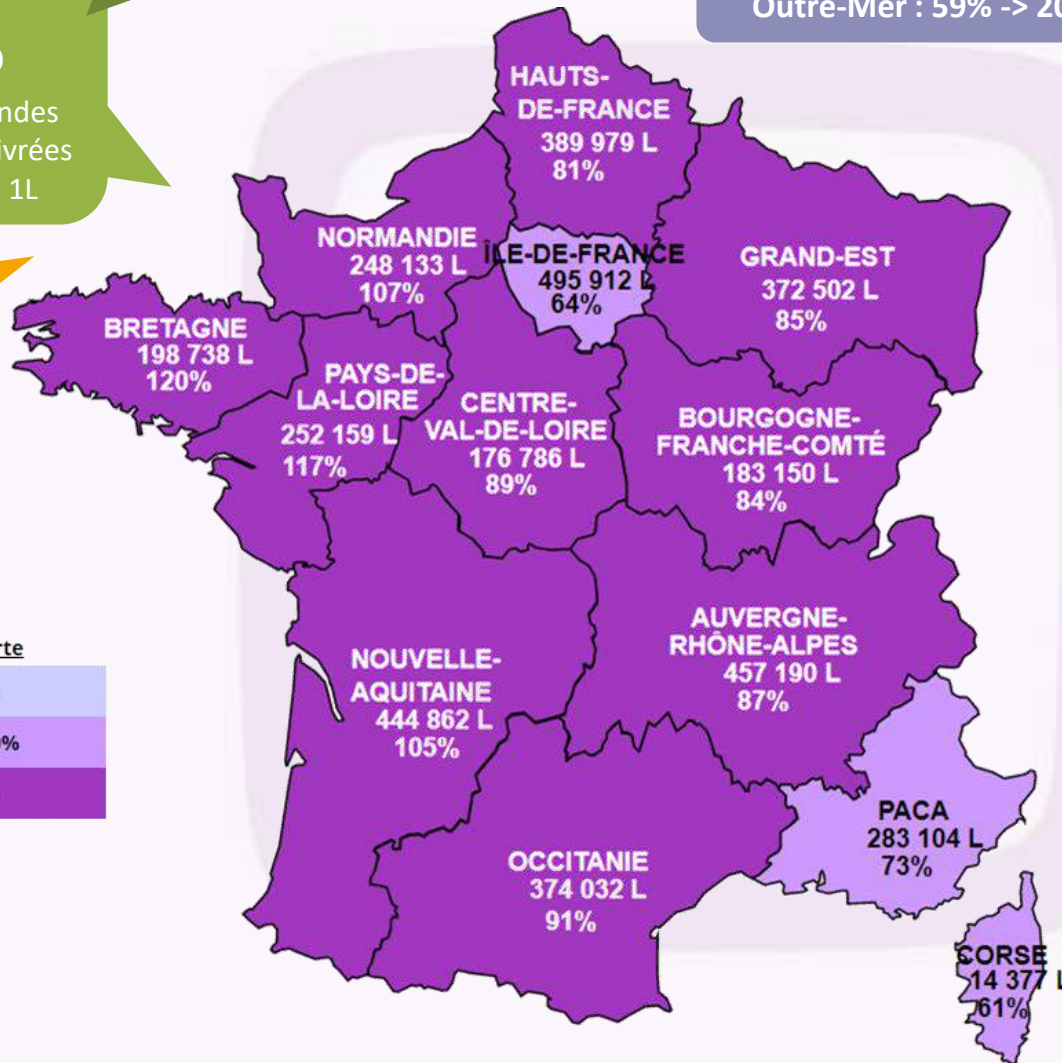
2018 : 83%

Métropole : 87% -> 2020 : 85%


Outre-Mer : 59% -> 2020 : 58%

AU 30/09/2020 :

84 %



Légende de la carte



GUADELOUPE

31 943 L 74%



SAINT-BARTHELEMY

0 L 0%



SAINT-MARTIN

815 L 26%



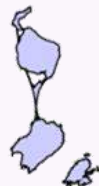
MARTINIQUE

23 925 L 57%



SAINT-PIERRE-ET MIQUELON

0 L 0%



GUYANE

11 557 L 102%



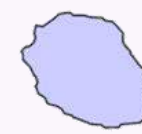
MAYOTTE

6 120 L 23%



LA REUNION

54 326 L 59%



Commandes de boîtes à aiguilles

Résultats Auvergne-Rhône-Alpes 2019

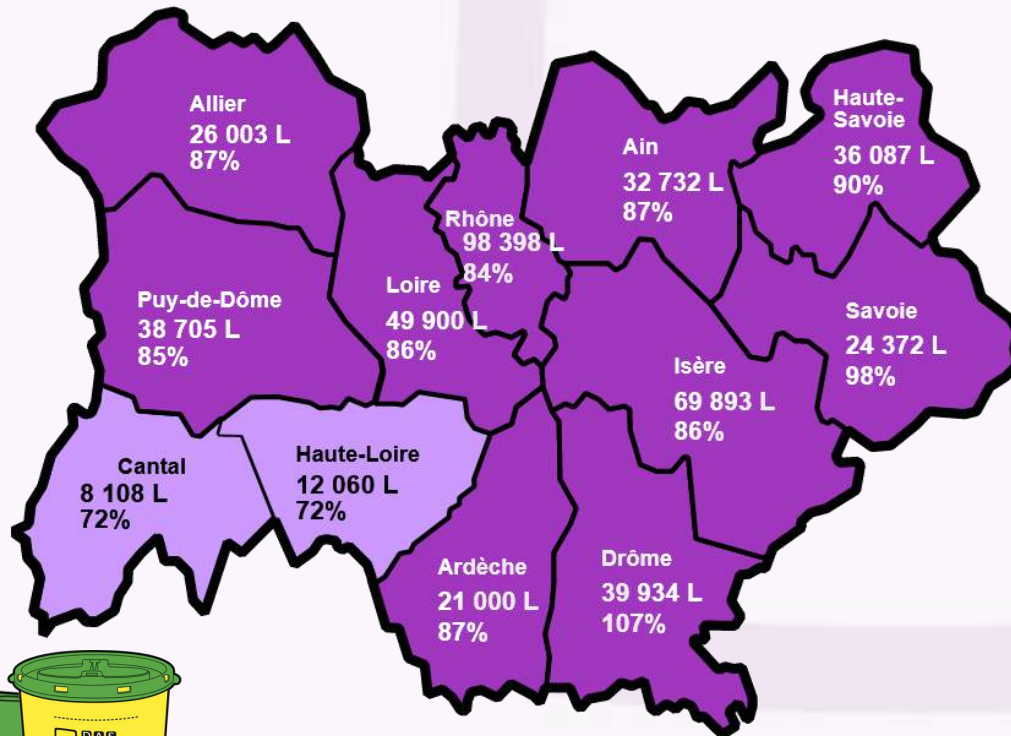



87%

du besoin estimé soit
457 190 BAA
commandées - éq. 1L

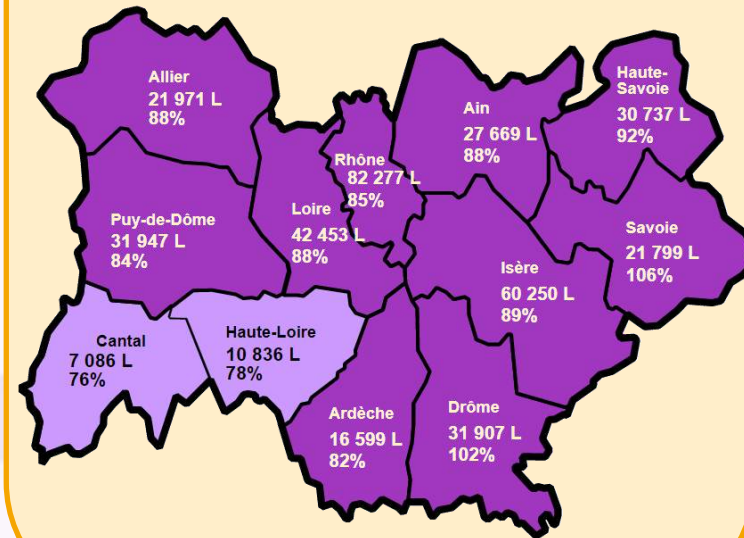
+11% par
rapport à 2018

Légende de la carte



Au 30/09/2020


385 530 BAA commandées (éq. 1L) soit **88%** du besoin estimé



Collecte et traitement

Résultats nationaux 2019

Légende de la carte



AU 31/12/2019 :

2018 : 83%

85 %

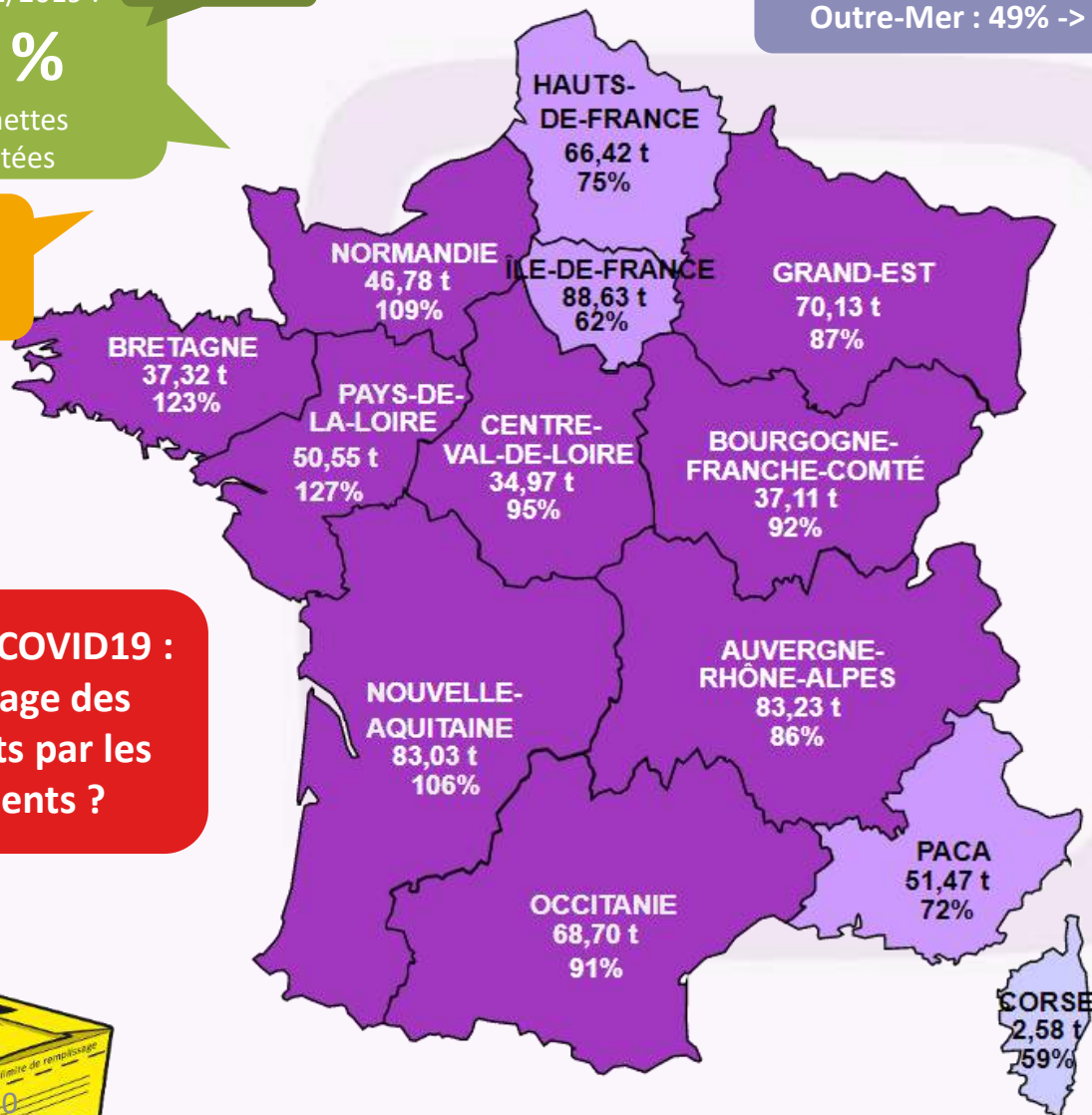
741 t nettes collectées

AU 30/09/2020 :

80 %

Métropole : 87% -> 2020 : 81%

Outre-Mer : 49% -> 2020 : 40%



GUADELOUPE

4,14 t 52%



SAINT-BARTHELEM

0,01 t 8%



SAINT-MARTIN

0,16 t 27%



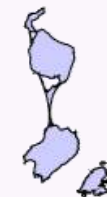
MARTINIQUE

4,02 t 52%



SAINT-PIERRE-ET MIQUELON

0,06 t 56%



GUYANE

1,07 t 51%



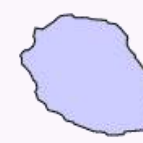
MAYOTTE

0,74 t 15%



LA REUNION

9,53 t 56%



**Impact COVID19 :
stockage des
déchets par les
patients ?**



Collecte et traitement

Résultats Auvergne-Rhône-Alpes 2019

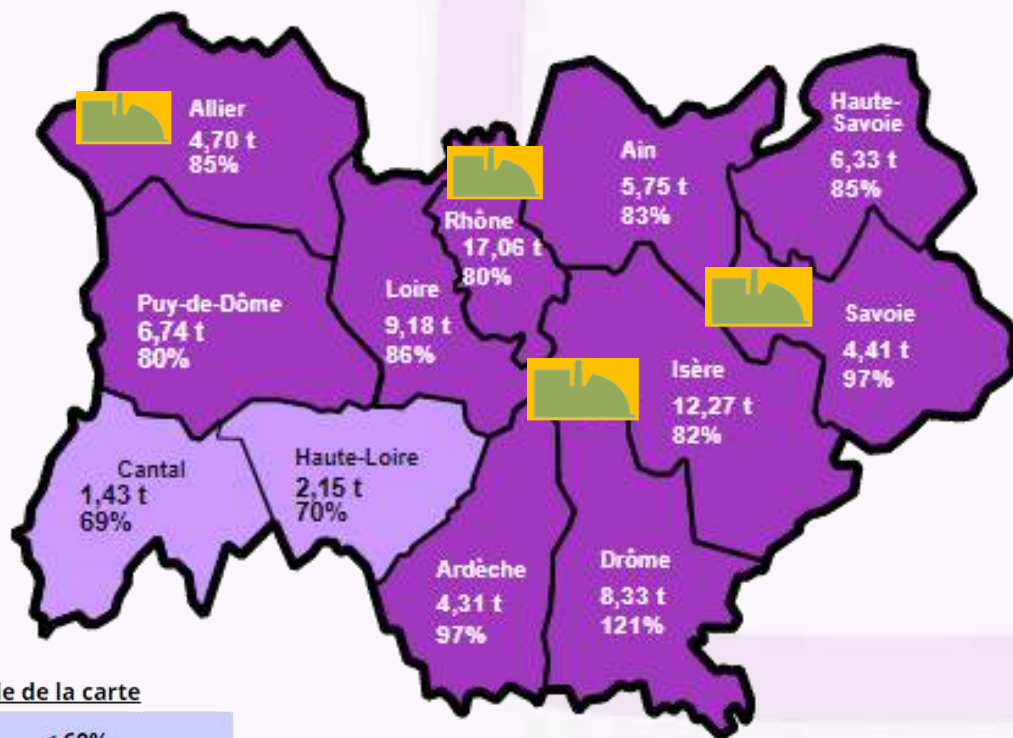



86%


du besoin estimé soit
82,66 tonnes nettes

+9% par
rapport à 2018

Légende de la carte



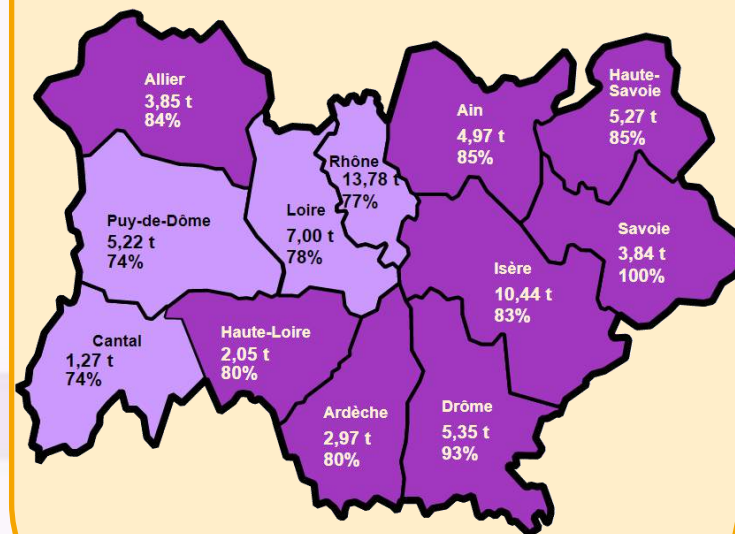
Légende de la carte



Incineration

Au 30/09/2020

82% du gisement estimé (soit
66 tonnes nettes collectées)



-  Présentation de la filière
-  Résultats 2019 et point de situation
-  **Impact COVID19**
-  Focus communication
-  Hors agrément
-  Actions en cours / à engager

Consignes et communication spécifique



❑ Mise à jour des consignes :

- Pas de **signature** des BSD et du terminal mobile par le PDC mais par le chauffeur directement
- Mise en place des **plans de continuité d'activité** des prestataires de collecte et des fabricants et distributeurs des boîtes à aiguilles
- Diffusion de **fiches pratiques** « COVID19 » pour faciliter le travail des opérateurs et des pharmaciens
- **Attestation de déplacement professionnel** pour les chauffeurs
- En début de confinement : consigne de **report des commandes de BAA sur la référence 1,5L** (suite rupture appro 2L, provenance Italie)

❑ Achat et fourniture de masques aux OPCT

❑ Mise en place de points de suivi hebdomadaires, en visioconférence :

- DGS / DGPR
- Opérateurs de collecte
- Facilitateurs locaux en outre-mer
- Représentants des pharmaciens (Ordre et syndicats)

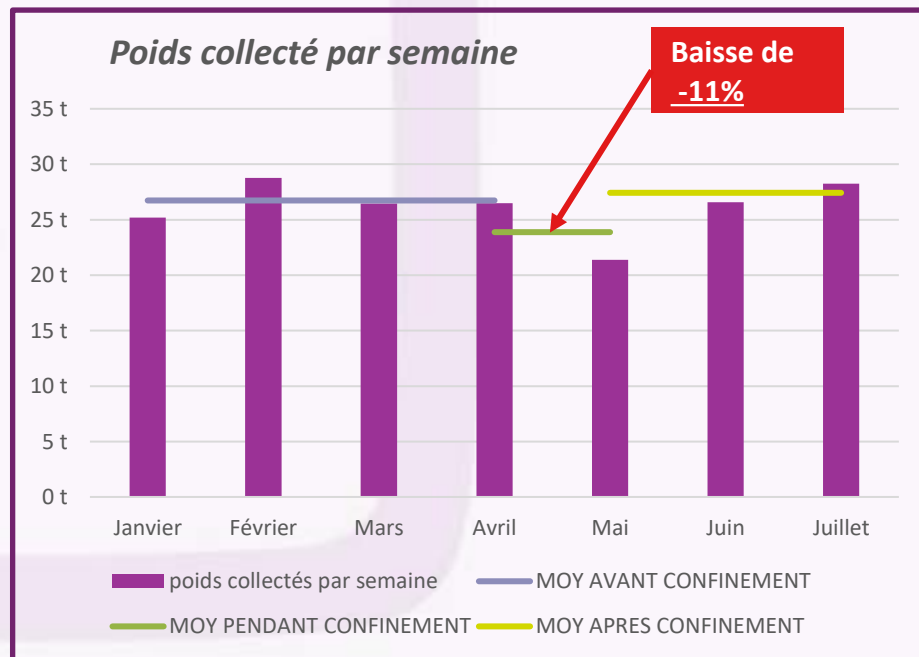
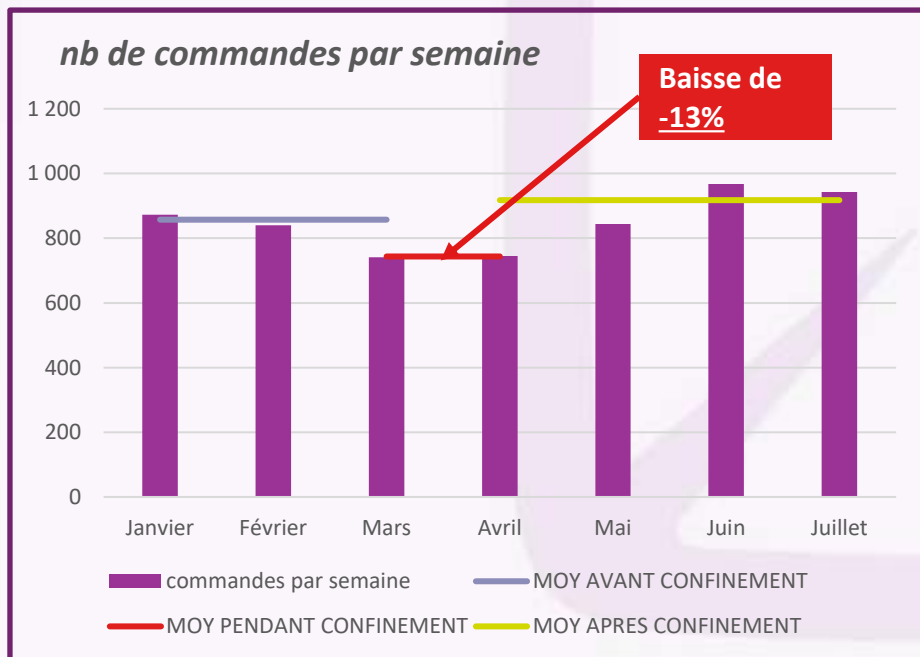
❑ Communication via les réseaux sociaux



❑ Seule filière REP opérationnelle à 100% pendant toute la période de confinement :

- **Distribution** des boîtes à aiguilles aux pharmacies (impact : délai +1j)
- **Collecte** des déchets 100% opérationnelle en pharmacies mais fermeture des déchèteries (collecte possible selon besoin)
- **Traitement** des DASRI : pas de saturation des sites mais tension sur les délais

❑ Mais des résultats en baisse, temporairement :



Impact sur les résultats annuel : encore inconnu
Une baisse du taux de collecte à prévoir

-  Présentation de la filière
-  Résultats 2019 et point de situation
-  Impact COVID19
-  **Focus communication**
-  Hors agrément
-  Actions en cours / à engager

- ❑ Relayer les informations
- ❑ Suivre les évolutions de comportements
- ❑ Tenir informées les parties prenantes
- ❑ Aller à la rencontres des parties prenantes



Relayer les informations



❑ Via des publications :

Agenda du pharmacien 2019



600 000 exemplaires

Anform Magazine (Antilles-Guyane)

- 1 parution dans le Magazine bimensuel de Mai- Juin



120 000 lecteurs

Les Echos – Le Parisien

1 parution le 18 novembre



25 millions de lecteurs

❑ Via les réseaux sociaux :



1 023 abonnés

Ligne éditoriale Facebook :

- **Pédagogie** : 4 publications par mois
- **Sécurité** : 2 publications par mois
- **Mobilisation** : 1 publication par mois
- **Actualités** : 1-3 publications par mois
- **Outre-Mer** : 1 publication par mois



1 829 abonnés

Ligne éditoriale Twitter :

- **Evènements, selon actualité**
- **Actualités sur les pathologies**
- **Nominations**
- **Sujets législatifs et réglementaires**

Relayer les informations




❑ Via la TV, pour les territoires prioritaires, ex. Ile-de-France :

- Diffusion du spot sur 4 mois : avril, mai, juin, novembre
- Avant le journal : 12h35 et 19h05

Région	Nb. Présences	Personnes touchées en milliers	Couv. %	Nbre de contacts en milliers
IDF	152	3520	54	34566

❑ Via le réseau des ambassadeurs DASTRI :

Rodrigo REINOSO
Photographe
Réalisateur
indépendant



Haka
Etudiant 14 ans
2000 km en courant
et à vélo



Marine PARRAIRE
DAF en architecture
DTI Running Team

Relayer les informations



❑ Via des campagnes de sensibilisation, en partenariat avec les collectivités locales :

- Campagne menée en 2018 / 2019 sur les territoires de vigilance (agents exposés au risque d'AES), 34 collectivités ont participé à la campagne



CC DU VAL D'OISE
Site internet



GRAND REIMS
Abri bus



SYDETOM 66
Magazine local

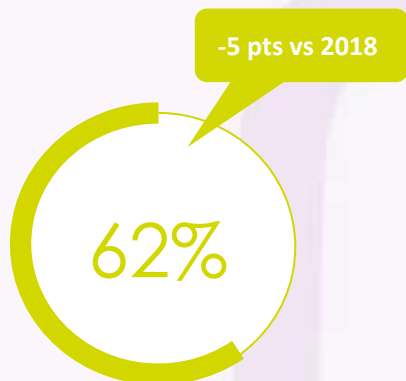
- Une **nouvelle campagne de sensibilisation** sera réalisée fin 2020-début 2021 suite à l'enquête Centre de Tri 2020
- Cette campagne pourra être étendue à l'ensemble des collectivités

Suivre les évolutions de comportements



Baromètre pharmaciens 2019

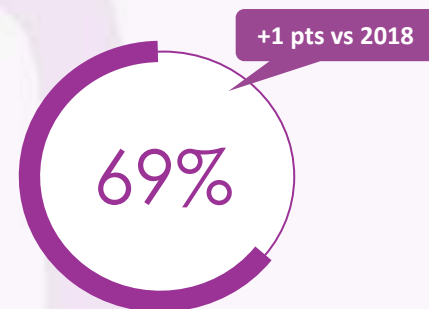
Echantillon de 551 pharmaciens



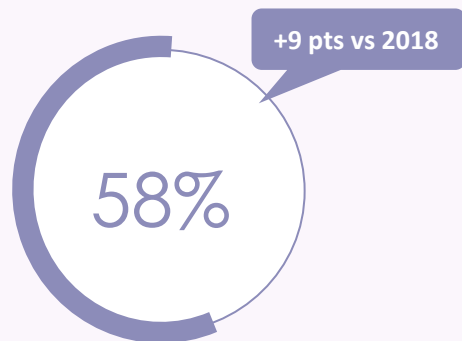
des pharmaciens proposent systématiquement les boîtes aux patients

Baromètre patients 2019

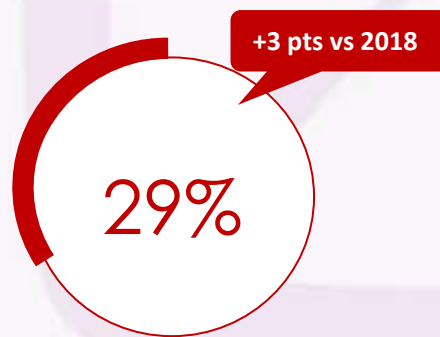
Echantillon de 1829 patients en auto-traitement



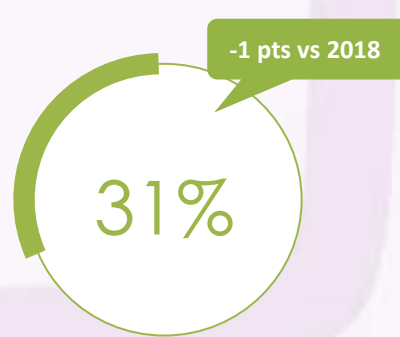
des patients ont adopté le bon geste



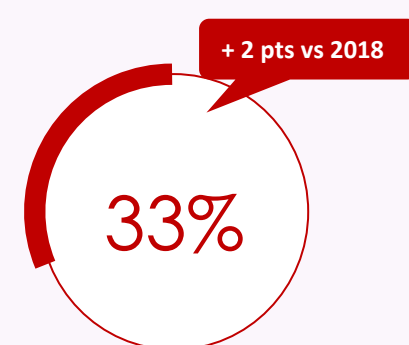
des pharmaciens associent la Recycling Box à la pompe Omnipod



des pharmaciens remettent une boîte lors de la vente d'un autotest VIH



Des patients jettent leurs déchets médicaux avec les déchets ménagers et recyclables



Des médecins prescrivent une boîte DASTRI aux patients concernés

Tenir informées les parties prenantes



Flash infos, selon l'actualité :

4^{ème} opération
PODS
Mars 2019

Convention
d'expérimentation
octobre 2019

COVID-19
Avril 2020

Pocket Box pour les
futures mamans
juin 2020

Campagne
vaccination
Mai 2020



DASTRI News (2 par an & 10 Digests)


Rapport d'activité 2019

ADHERENTS



DIGESTS PP

Pharmaciens, ARS, opérateurs,
ASSO PAT, collectivités



TOUS LES TRAVAILLEURS DU POUVOIR PUBLIC EN FRANCE
S'ENGAGENT ET S'ÉNERGISENT

❑ Speed Meeting « Eco-organismes / collectivité » :

- Janvier 2020 : Strasbourg
- Juin 2020 : Montauban (Webinaire)



❑ Animation des pharmacies (distribution des boîtes) et du réseau de PDC :

- 2019 : Visites des pharmacies et des points de collectes en Seine-Saint-Denis, et Corse pour mobiliser / sensibiliser et rappeler les consignes
- 2020 : appels téléphoniques pour animer le réseau et les pharmacies

Aller à la rencontres des parties prenantes

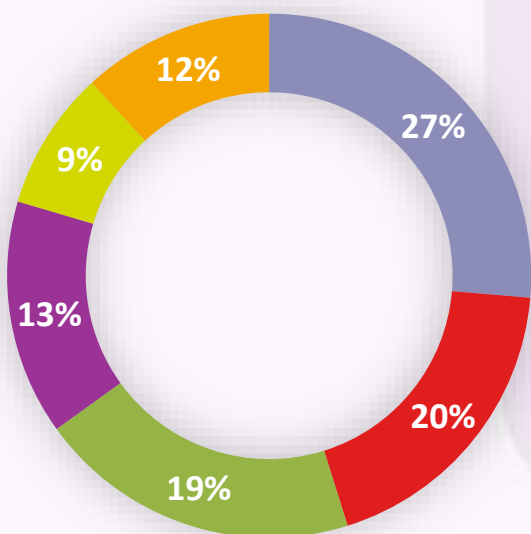


☐ Réunions régionales annuelles « les territoires ont la parole » :

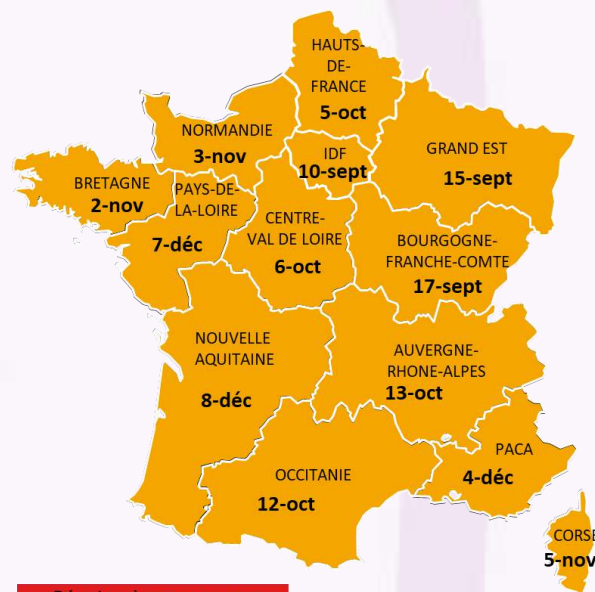
- 17 réunions organisées de juin à déc. 2019 (8 réunions en présentiel et 9 web)
- Renouvellement des réunions en 2020 (à distance compte tenu du COVID19)

178 participants
(-4% / 2018)

312 demandes, représentant 36 actions à mener en 2020



- ARS
- Collectivités locales
- Professionnels de santé
- Opérateurs et facilitateurs DASTRI
- Associations (patients et environnement)
- Autres



Réunions TOLP 2020 :
informations sur dastri.fr



-  Présentation de la filière
-  Résultats 2019 et point de situation
-  Impact COVID19
-  Focus communication
-  **Opérations hors agrément**
-  Actions en cours / à engager

- Collecte de pompes Omnipod
- Vaccination contre la grippe en pharmacie
- Collecte des DASRI à Monaco

Collecte des pompes Omnipod



De 2018 à 2020 : opérations ponctuelles sous statut dérogatoire

Bilan	OP n°1 Février 2018	OP n°2 Juin 2018	OP n°3 Novembre 2018	2018	OP n°4 Juin 2019	OP n°5 Déc. 2019	2019	OP n°6 Juin. 2020	TOTAL
Pharmacies collectées	786	1 044	1 497	3 327	2 069	2 480	4 549	2 207	10 083
PODS traités	200 000	150 000	270 000	620 000	382 000	470 500	852 500	489 230	1 961 730
Piles recyclées	600 000	450 000	810 000	1 860 000	1 146 000	1 411 500	2 557 500	1 467 690	5 885 190



OP n°7 en cours pour une collecte en **décembre 2020**
 Cette opération sera également la **1^{ère} collecte à La Réunion** (transport déchets dangereux classe 6.2 aérien pour un traitement en Suisse)

❑ 2021 : mise en œuvre de la Loi AGEC - Art 62

- **Les dispositifs médicaux « complexes » (associés à EEE) relèvent de la REP DASRI** hormis ceux déjà couverts par la REP DEEE
- **Textes d'application** en cours de rédaction (décret et arrêté)
- Evolution du **cahier des charges** de la filière (décret et arrêté)
- **Mise œuvre opérationnelle** du dispositif de collecte et traitement à partir du **1er janvier 2021, y compris dans les territoires ultramarins**

*Art. L. 541-10-1.-Relèvent du principe de responsabilité élargie du producteur en application du premier alinéa du I de l'article L. 541-10 :
[...] 9° Les dispositifs médicaux perforants utilisés par les patients en auto-traitement et les utilisateurs des autotests mentionnés à l'article L. 3121-2-2 du même code, y compris, à compter du 1er janvier 2021, les équipements électriques ou électroniques associés à un tel dispositif et qui ne sont pas soumis au 5° du présent article ;*



Vaccination antigrippale en officine



❑ Convention DASTRI – Pharmacies :

- Objectif : éviter un double circuit de collecte.
- Produits concernés : déchets de vaccins uniquement
- Mise en place d'une expérimentation d'un an **octobre 2019/ Septembre 2020** : prise en charge des déchets issus de la vaccination et optimisation des délais d'entreposage (collectes quadrimestrielles)

❑ Bon de prise en charge des déchets :

- Mise en place d'un module « vaccination » sur l'Espace Pharmacie (www.dastri.fr) de déclaration des quantités

❑ Résultats des déclarations :

- Déclarations effectuées : **10 604 ***
- Vaccins déclarés : **1 813 620**
- En moyenne : **171 vaccins par pharmacie**
- Boîtes à aiguilles DASTRI utilisées : **32 073**
- En moyenne : **56 vaccins par boîte**
- **3 boîtes par pharmacie**
- Poids collecté net (vaccination) : **6,3 tonnes**
- Soit 0,8% des déchets annuels collectés par DASTRI

Bienvenue dans votre espace personnel

NOM DE LA PHARMACIE	FDC TEST NON COURSE
ADRESSE	FDC DE VACCIN
NOMBRE DE VACCINS UTILISES	104
NOMBRE DE BOITES A AIGUILLES UTILISEES	1
TYPE DE LA VACCINATION	VACCIN
NOM DU PHARMACIEN RESPONSABLE	FDC 14_03020001
DATE DE LA COLLECTE	LABOAS COLLECTE

BON DE PRISE EN CHARGE

* Selon données CNAM, à fin décembre, 17 899 pharmacies ont participé à la vaccination. Le taux de déclaration serait donc de 59%

-  Présentation de la filière
-  Résultats 2019 et point de situation
-  Impact COVID19
-  Focus communication
-  Hors agrément
-  **Actions en cours / à engager**

Des actions à mener en lien avec le PRPGD Auvergne-Rhône-Alpes



❑ Rappel des actions et objectifs liés aux DASRI, et acteurs à impliquer :

Thème	Actions menées par DASTRI
Taux de collecte des DASRI : objectif régional 100%	Objectif de la filière au niveau national à fin 2022 = 80%
Prévention sur les DASRI produits par les PAT et ceux en petites quantités chez les PLS	Promouvoir le développement de la collecte DASRI Diffus en soutien à DASTRI : sensibilisation des parties prenantes et communication
Suivre le développement et la mise en œuvre sur le terrain sur les DASRI PAT / formation des gardiens de déchèterie / Généraliser l'accueil des DDD à toutes les déchèteries	Filière DASTRI pleinement opérationnel depuis plus de 7 ans. Module de formation en ligne en cours de création L'ensemble des pharmacies ont l'obligation d'être point de collecte DASTRI. La généralisation aux déchèteries n'est donc pas nécessaire
Communiquer sur les modalités de collecte et de gestion des DASRI auprès des particuliers, des officines de pharmacies et des professionnels susceptibles de prescrire des traitements concernés.	La communication est une des trois missions principales de l'éco-organisme (avec la distribution des boîtes à aiguille et la collecte/traitement)

En lien avec les missions et objectifs de DASTRI



Approbation : Décembre 2019

<https://www.auvergnerhonealpes.fr/actualite/783/23-prevention-et-gestion-des-dechets-un-plan-ambitieux-pour-une-region-durable.htm>

Thématiques des actions



❑ Actions identifiées lors des réunions régionales regroupées par thématiques

❑ En Auvergne-Rhône-Alpes :

COM ET INFOS

Diffusion des outils de COM, création et mise à jour, évènements, ...

42% des actions AUVERGE-RHONE-ALPES
51 % national

ANIMATION

Sensibilisation des pharmacies, réseaux parallèles, rencontres pro de santé, ...

29% des actions AUVERGE-RHONE-ALPES
16 % national

FORMATION

MOOC, programmes d'éducation thérapeutique, formations fac médecine/IFSI, ...

0% des actions AUVERGE-RHONE-ALPES
15 % national

ANALYSE DE DONNEES ET ETUDES

Analyse du gisement, compréhension des territoires, part des déchets des PLS, ...

0% des actions AUVERGE-RHONE-ALPES
8,5 % national

SECURITE

Etude et sensibilisation des parties prenantes (patients, collectivités, pharmaciens, ...)

29% des actions AUVERGE-RHONE-ALPES
8,5% national


AUTRES

Action nationale de sensibilisation des PAT via CNAM (site AMELI), ...

0% des actions AUVERGE-RHONE-ALPES
1% national





Détail actions Auvergne-Rhones-Alpes



Thèmes	Actions	Statut
COM	<ul style="list-style-type: none">- Afficher dans les maisons de santé pluridisciplinaire et les cabinets de médecins libéraux des affiches spécifiques DASTRI à destination des patients- Organiser la diffusion de vidéos DASTRI sur les écrans des PLS- Intégrer une enquête de satisfaction rapide pour les pharmaciens (sous forme de note/10) lors de la commande des BAA	

Détail actions Auvergne-Rhones-Alpes



Thèmes	Actions	Statut
ANIMATION	<ul style="list-style-type: none">- Prendre RDV avec des associations de patients autres que celles concernant le diabète- Rappeler la possibilité de donner des supports de communication (ex : mémo PAT) lors de la délivrance des boites	 
Sécurité	<ul style="list-style-type: none">- Elargir la campagne de communication sécurité et risque DASRI (communication grand public) à l'ensemble de la Région pour les collectivités volontaires- Mettre à disposition les articles types « SECURITE » aux collectivités pour relayer l'information sur leurs supports de communication.	  Site web

Actions à engager



Plan d'actions
2021

Thèmes	Actions
ANIMATION	
COM ET INFOS	
ANAYSE / ETUDES	
SECURITE	
FORMATION	
AUTRES	



VOUS TRIEZ
NOUS COLLECTONS

www.dastri.fr

