








Les territoires ont la parole 2019






Pays-de-La-Loire

Numéro de conférence téléphonique :
01 85 09 11 50

Code d'accès : **7599**

12 décembre 2019

-  Le fonctionnement de la filière
-  Résultats 2018 et point de situation
-  Plan d'actions 2019
-  Actions en cours et perspectives
-  Questions/Réponses

-  Le fonctionnement de la filière
-  Résultats 2018 et point de situation
-  Plan d'actions 2019
-  Actions en cours et perspectives
-  Questions/Réponses

Pourquoi faut-il trier les DASRI perforants ?



❑ **Rendre plus sûre la collecte des déchets recyclables**

Éviter aux personnels qui collectent et trient manuellement ces déchets d'être exposés à des Accidents d'Exposition au Sang (AES) causés par la présence de déchets de soins perforants



❑ **Rendre plus sûre le circuit de collecte des déchets ménagers**

- La collecte **généralement** mécanisée de ces déchets limite le risque d'accident
- Sauf dans le cas de la collecte en **sacs en place** dans certaines collectivités

- ❑ **Agréé pour la 1^{ère} fois par les Pouvoirs Publics en décembre 2012, pour une période de 4 ans, DASTRI appartient à la catégorie des éco-organismes opérationnels :**
 - Les statuts ont été déposés le 8 février 2012
 - Son statut juridique est associatif

- ❑ **DASTRI est ré-agréé par arrêté le 27 décembre 2016 à compter du 1^{er} janvier 2017 jusqu'au 31 décembre 2022 (6 ans)**
 - Nouvel **objectif de collecte national fixé à 80%**, à atteindre d'ici 2022.
 - Extension du périmètre de la filière : intégration des **autotests de diagnostic** de maladies infectieuses transmissibles
 - **Réflexion en cours concernant la prise en charge des DASRI complexes** associant perforant, carte électronique et piles

- ❑ **DASTRI réunit les entreprises du médicament et du dispositif médical (fabricants, exploitants, distributeurs)**
 - L'association compte aujourd'hui **62 adhérents** qui financent le dispositif à 100%

1. **La distribution gratuite des BAA jaunes à couvercle vert (Boîtes A Aiguilles)** à l'ensemble des pharmacies du territoire français : Métropole, DOM et COM
2. **La collecte et le traitement de ces boîtes remplies de DASRI** perforants produits par les bénéficiaires
3. **La diffusion de l'information** relative à cette filière nationale

❑ Liste des 22 pathologies conduisant les PAT à la production de DASRI perforants :

- Acromégalie
- Algies vasculaires de la face et migraines
- Anémie secondaire à l'insuffisance rénale chronique
- Choc anaphylactique
- Déficits immunitaires
- Diabète
- Dysfonction érectile d'origine organique
- Hémophilie sévère A et B
- Hépatites virales
- Infection à VIH
- Infertilité ovarienne
- Insuffisance rénale chronique
- Insuffisance surrénale aiguë
- Maladie de Parkinson
- Maladie veineuse thrombo-embolique
- Maladies auto-immunes
- Ostéoporose post-ménopausique grave
- Retard de croissance de l'enfant
- **Hypercholestérolémie***
- **Arthrite juvénile idiopathique***
- **Arthrite goutteuse***
- **Hypophosphatasie ****

Cas du diabète insulino-dépendant

> Représente **90 %** du volume des DASRI des patients en auto-traitement

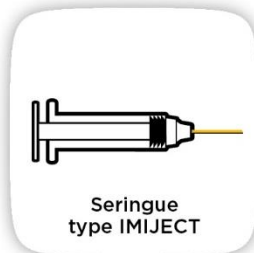
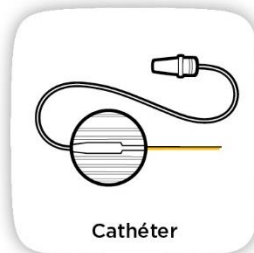
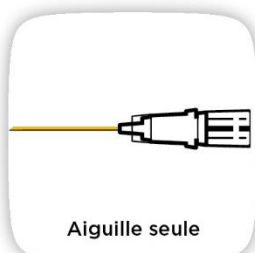
1,7
million de
PAT



*Arrêté du 4 mai 2016 modifiant l'arrêté du 23 août 2011.
En vigueur depuis le 1er juillet 2016

** Arrêté du 18 décembre 2017

- ❑ **DASTRI collecte les DASRI perforants produits par les patients en auto-traitement ou par les utilisateurs d'autotests de diagnostic (maladies infectieuses transmissibles)**



Depuis 2017



- Les **déchets mous** (compresses, pansements, cotons, etc.) ne sont pas concernés par cette filière.
- Les médecins, infirmières et autres producteurs de **DASRI professionnels** doivent avoir leur propre circuit d'élimination de DASRI.

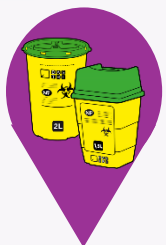
Rappel du fonctionnement du dispositif en Pays de la Loire

Gisement estimé de déchets en région : **39,76 tonnes nettes** soit **4,58%**
du gisement national en 2019

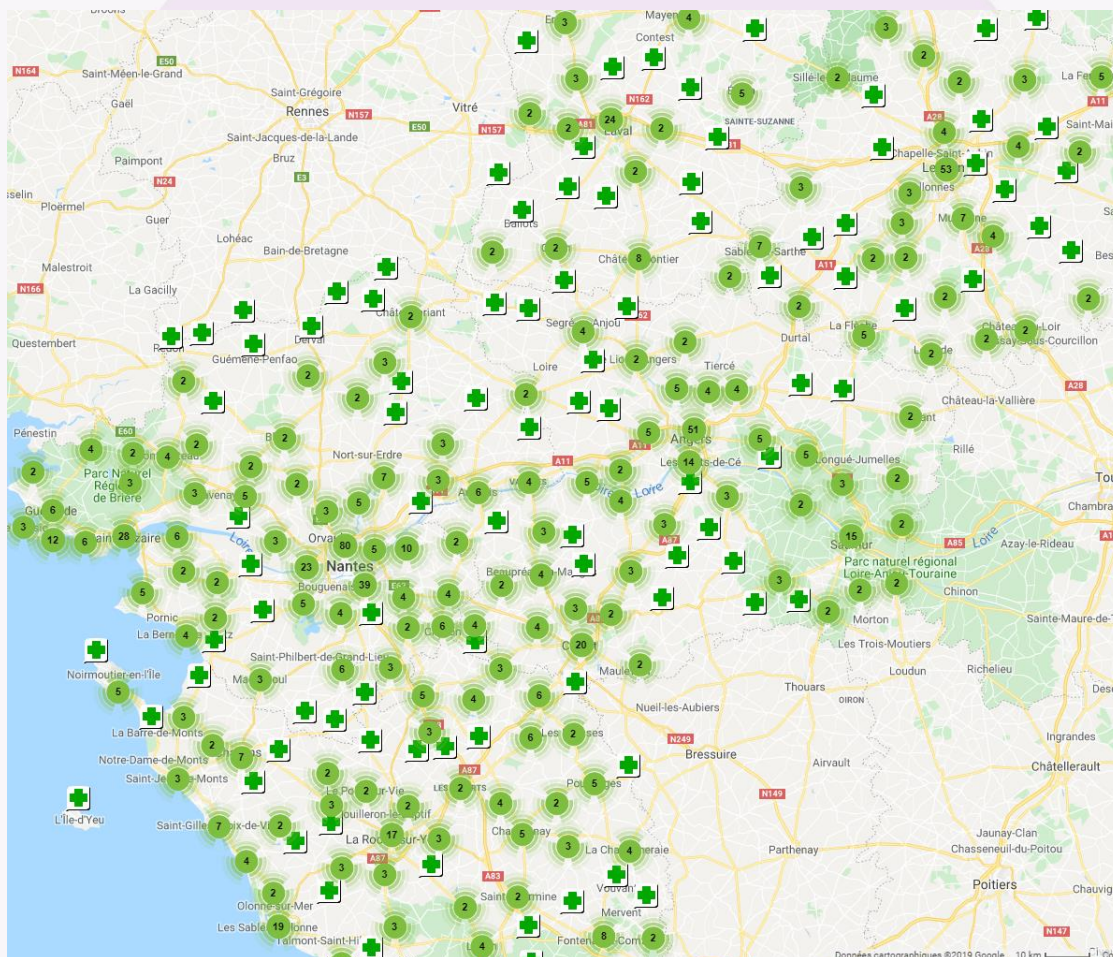
(868 tonnes nettes en France en 2019, +11% par rapport à 2018)



Le réseau de collecte en Pays de la Loire



1 031 points de collecte « pharmacies »
soit **92** % du réseau officiel (au 21/11/2019)



**OPERATEUR DE
COLLECTE :
SECHE**

<https://www.dastri.fr/nous-collectons/>

Outils de communication



Les supports en téléchargement

Mémo PAT

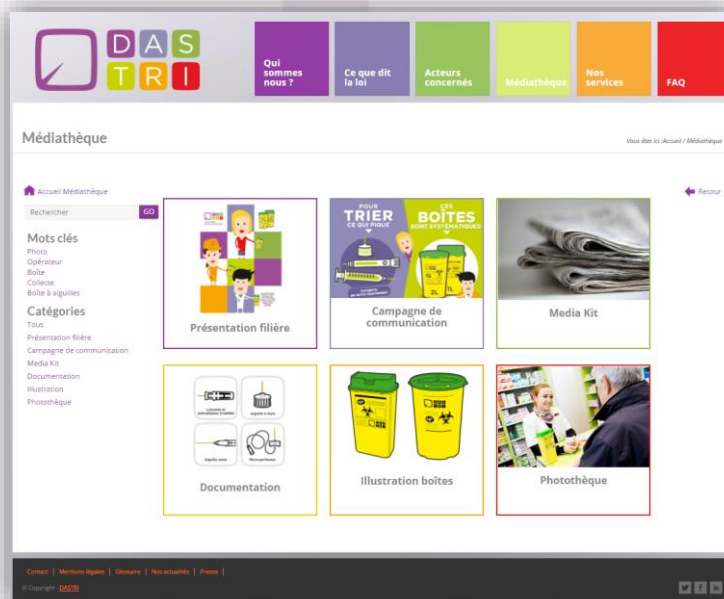


3 volets



Mise à jour 2018

Médiathèque



Article type



Espace presse

Espace Presse Vous êtes ici : Accueil / Espace Presse

Espace Presse | Accueil | Rapports annuels d'activité | Communiqué de presse | Visuels | Vidéos

Bienvenue dans l'espace presse DASTRI

Cet espace permet d'avoir accès aux différents outils de communication que DASTRI met à disposition de ses utilisateurs.

- RAPPORTS ANNUELS D'ACTIVITÉ**
- COMMUNIQUÉS DE PRESSE**
- VISUELS**
- VIDÉOS**

Espace pharmacies

Espace Pharmacies Se déconnecter

ACCUEIL | MES COMMANDES | MES COLLECTES | MON PROFIL | AIDE

Bienvenue dans votre espace personnel

- PASSER VOTRE COMMANDE**
- SUIVRE VOTRE COMMANDE**
- SUIVRE VOS COLLECTES**
- OPÉRATION DE DESTOCKAGE**

MON INSCRIPTION

Espace collectivités

Espace DASTRI Accueil

Accueil

- Performances de la filière** : Suivez les statistiques de collecte de la filière au niveau nationale et sur votre territoire. [Accéder aux performances](#)
- Rapport d'activité** : Retrouvez tous les détails de l'activité de l'éco-organisme dans notre dernier rapport annuel. [Accéder aux rapports d'activité](#)
- Calendrier de collecte** : Obtenez facilement les dates de passage de votre opérateur de collecte. [Voir le calendrier](#)
- Actualités** : Suivez nous, consultez notre newsletter. [Accéder aux actualités](#)
- Dastri près de chez vous** : Rencontrez nous lors d'événements locaux, consultez l'agenda de DASTRI sur notre site internet. [Voir l'agenda](#)






Espace ARS / Région

Performances de la filière : Suivez les statistiques de collecte de la filière au niveau national et local et consultez également le résultat des contrôles de l'activité de l'éco-organisme. [Accéder aux performances](#)

Communication : Suivez l'actualité de DASTRI et retrouvez les supports de communication. [Accéder aux actualités](#)

Dastri près de chez vous : Rencontrez nous lors d'événements locaux, consultez l'agenda de DASTRI sur notre site internet. [Dastri près de chez vous](#)

Rapport d'activité : Retrouvez tous les détails de l'activité de l'éco-organisme dans notre dernier rapport annuel. [Accéder aux rapports d'activité](#)

-  Le fonctionnement de la filière
-  Résultats 2018 et point de situation
-  Plan d'actions 2019
-  Actions en cours et perspectives
-  Questions/Réponses

Commandes de boîtes à aiguilles Résultats nationaux 2018

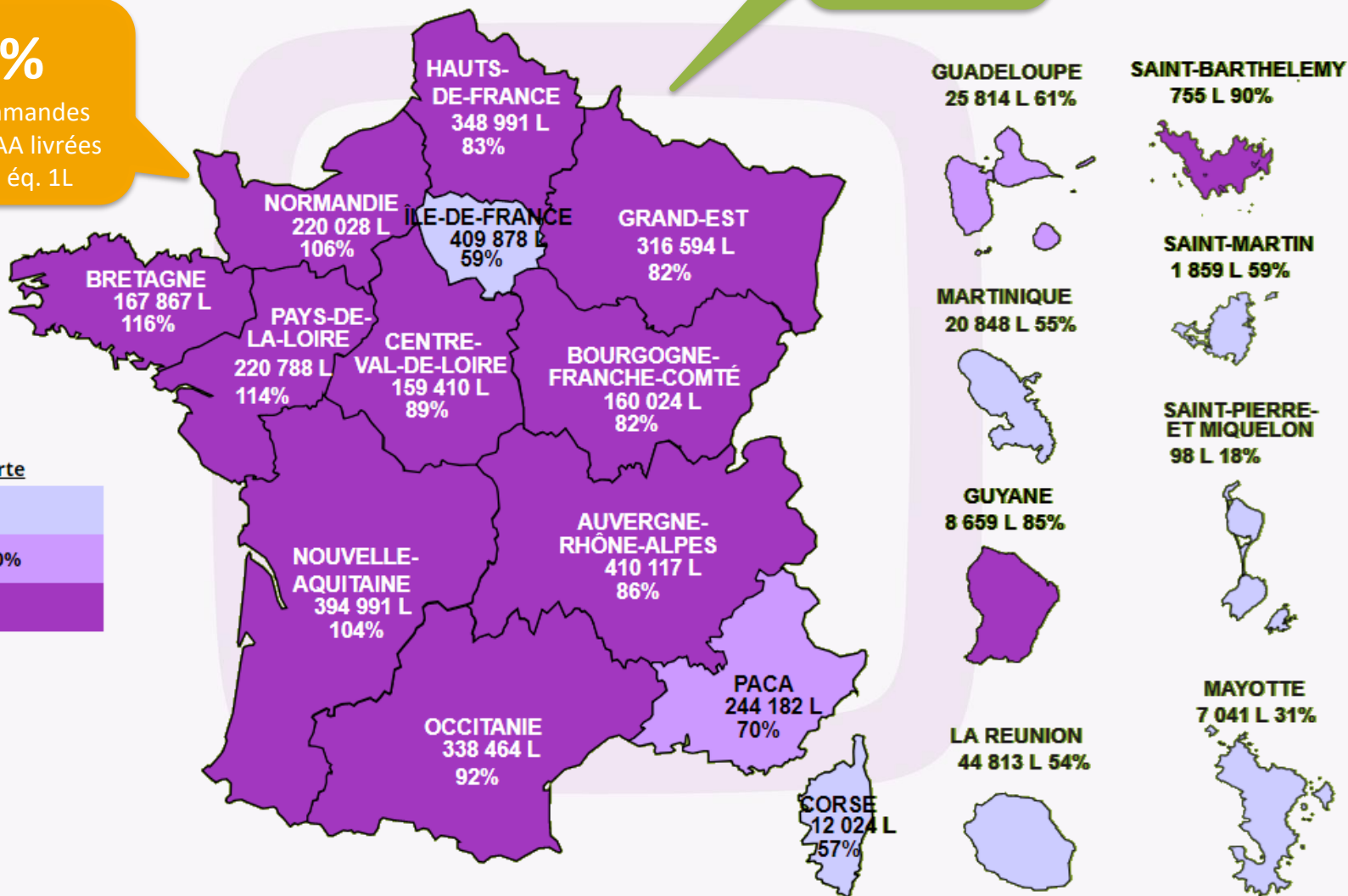


+ 3 % en
2019

Taux de distribution par région

83 %


35 475 commandes
2 500 410 BAA livrées
3 513 246 éq. 1L



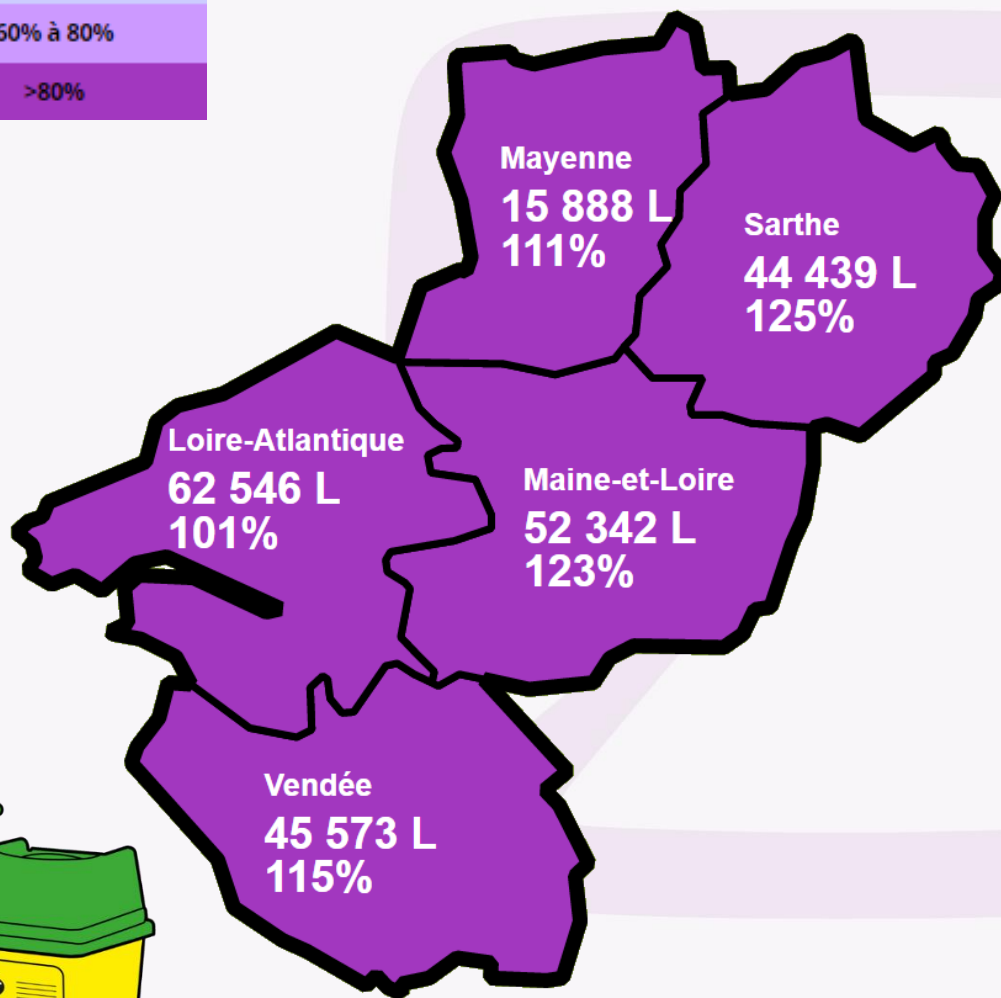
Légende de la carte



Focus Pays de la Loire – commandes BAA 2018



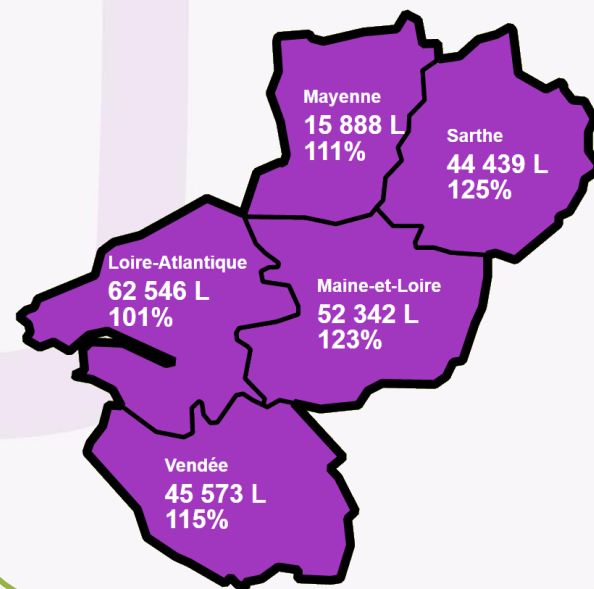
114 % du besoin estimé (soit **220 788 L** commandées – éq 1L)



Augmentation par rapport à 2018

Au 31/10/2019

209 837 BAA commandées (éq- 1L) soit **117 %** du besoin estimé de la période



Taux de collecte Résultats nationaux 2018

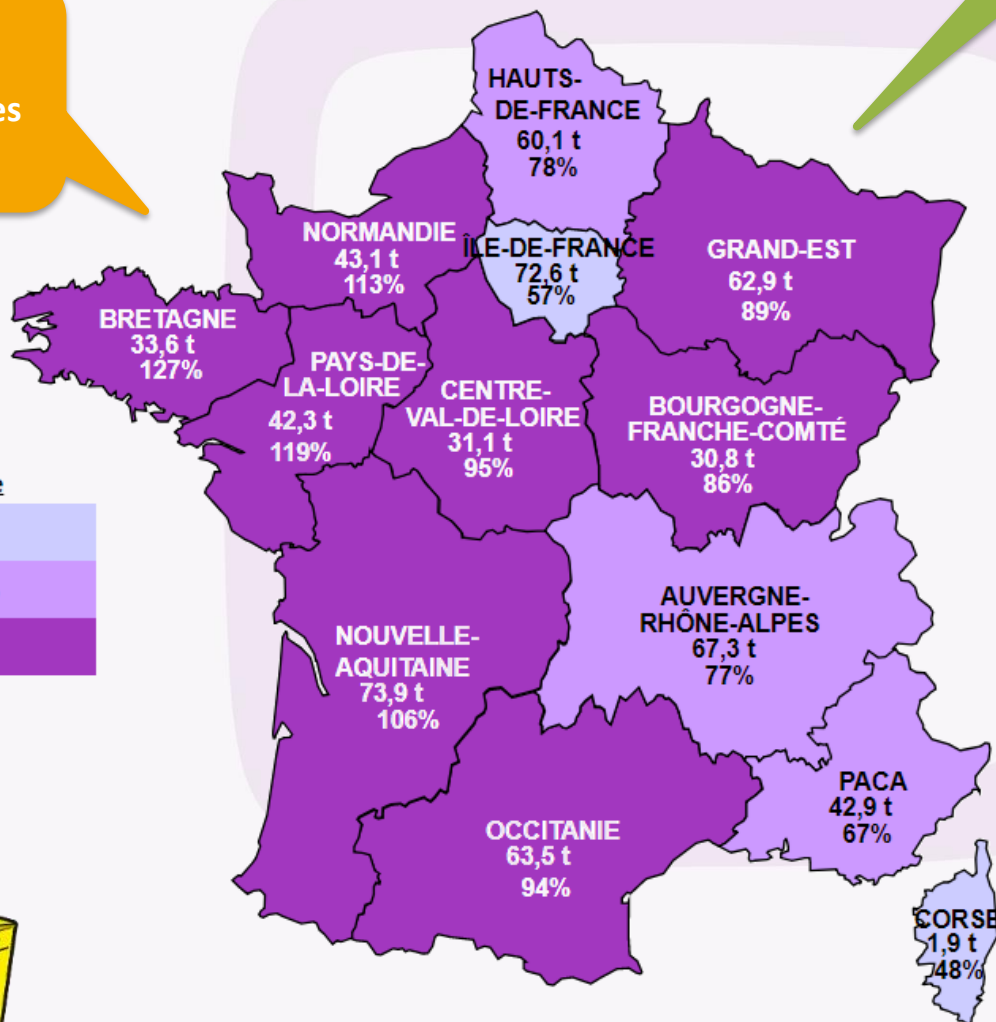
Taux de collecte par région

83%

643,8 t nettes collectées

**+2 % en
2019**

Légende de la carte



GUADELOUPE
3,6 t 46%



SAINT-BARTHELEMY
0,0 t 4%



SAINT-MARTIN
0,1 t 17%



MARTINIQUE
3,1 t 44%



SAINT-PIERRE-ET MIQUELON
0,1 t 53%



GUYANE
1,4 t 73%



MAYOTTE
0,7 t 16%



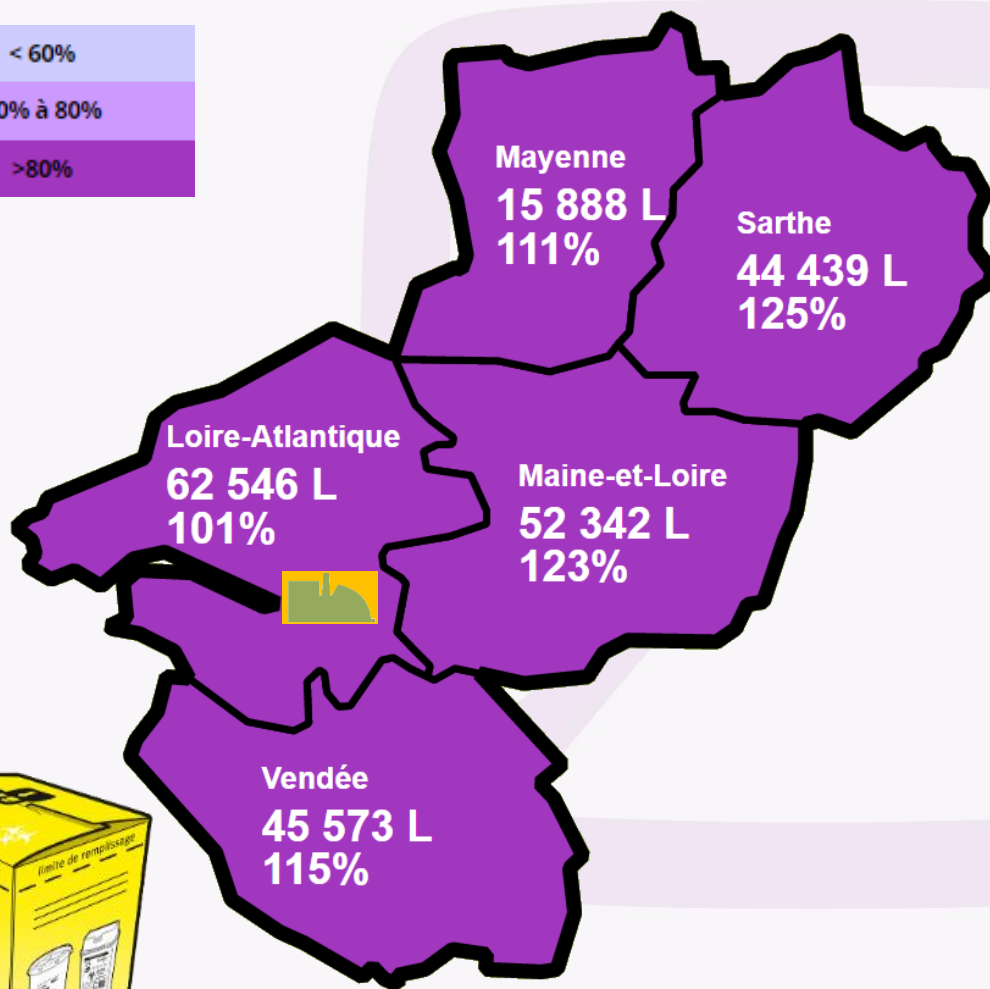

LA REUNION
9,0 t 60%



Focus Pays de la Loire – Taux de collecte 2018



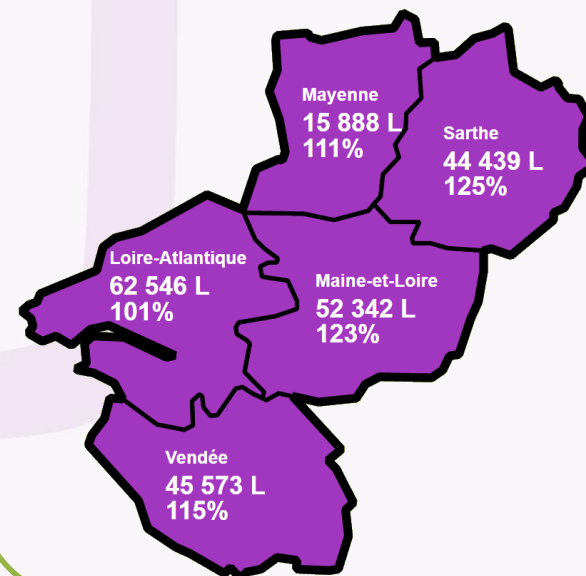
119 % du gisement estimé (soit **42,3 tonnes nettes** collectées)



Augmentation par rapport à 2019

Au 31/10/19

124 % du gisement estimé (soit **41,04 tonnes nettes** collectées)



- Relayer les informations via les médias
- Une communication ciblée AES
- Suivre les évolutions de comportements
- Tenir informés les parties prenantes
- Aller à la rencontres des territoires

DIALOGUER

SENSIBILISER

EVALUER



Relayer l'information via les médias (1/2)



Presse

Anform Magazine (Antilles-Guyane)

- 1 parution dans le Magazine bimensuel de Novembre-Décembre



120 000 lecteurs

Le Quotidien Médecin & Pharmacien

- 1 parution dans chacun des journaux le 6 décembre



17 983 lecteurs pharmacien titulaires



86% de couverture des médecins généralistes

Corse Matin

- Journée mondiale du diabète
- Parution 9, 13 et 16 novembre
- Une demi-page avec AFD20



155 000 lecteurs

Réseaux sociaux

2 campagnes en juin:

FACEBOOK

- Campagne de visibilité : 30 150 vues
- Campagne de trafic: 944 clics sur le lien

TWITTER

Campagne de visibilité : 122 500 vues



Une communication ciblée AES



❑ Campagne de sensibilisation en partenariat avec les collectivités locales

- Campagne menée sur les territoires de vigilance (agents exposés au risque d'AES)
- 34 collectivités ont participé à la campagne de sensibilisation des bénéficiaires

DÉCHÈTERIE
DE LA COMMUNAUTÉ DE COMMUNES
DU VAL DE L'OISE

ACTUS

Communauté de Communes du Val de l'Oise
La Région angevine

Déchets d'activités de soins des patients en auto-traitement (DASRI)

NE JETEZ PAS VOS DÉCHETS D'ACTIVITÉS DE SOINS DES PATIENTS EN AUTO-TRAITEMENT (DASRI) À LA POUBELLE !

NE JETEZ PAS VOS DÉCHETS D'ACTIVITÉS DE SOINS DES PATIENTS EN AUTO-TRAITEMENT (DASRI) À LA POUBELLE !

Attention, les déchets mous des patients et les DASRI des professionnels de santé ne relèvent pas de la filière DASRI.

www.dasri.fr

CC DU VAL D'OISE
Site internet



GRAND REIMS
Abri bus

Marie, 53 ans
DIABÉTIQUE

Alain, 45 ans
EN DANGER

NE JETEZ PAS VOS DÉCHETS D'ACTIVITÉS DE SOINS DES PATIENTS EN AUTO-TRAITEMENT (DASRI) À LA POUBELLE !

J'utilise des seringues ou autres produits de soin perforant à mon domicile. Je les apporte à mon pharmacien pour protéger les personnes qui collectent mes déchets.

DEMANDEZ VOTRE BOÎTE DASRI À VOTRE PHARMACIEN

Pays de la Serre
www.paysdelaserre.fr

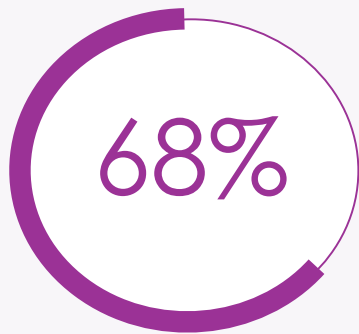
www.dasri.fr

Pays de la Serre

□ Baromètre patients

Echantillon de 1841 patients en auto-traitement composé:

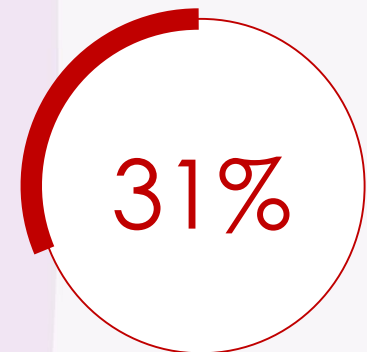
- D'un échantillon de 968 PAT en auto-traitement générant des DASRI extraits d'un cumul d'enquêtes réalisées par questionnaire auto-administré en ligne
- D'un échantillon de 873 PAT en auto-traitement générant des DASRI ayant participé à la consultation gérée par la FFD
- AUTOTEST: 373 personnes interrogées



des patients ont adopté le bon geste



Des patients jettent leurs déchets médicaux avec les déchets ménagers et recyclables



Des médecins prescrivent une boîte DASTRI aux patients concernés

Baromètre pharmaciens (données 2019)

Echantillon de 551 pharmaciens dont:

- 491 pharmaciens en métropole
- 60 pharmaciens dans les Dom-Tom

62%

des pharmaciens proposent systématiquement les boîtes aux patients

29%

des pharmaciens remettent une boîte lors de la vente d'un autotest VIH

58%

des pharmaciens associent la Recycling Box à la pompe Omnipod

36%

des pharmaciens associent la boîte de 1,5L à l'applicateur du capteur de glycémie en continu

42%

Des pharmaciens associent la boîte 0,5L aux autotest

Tenir informés les parties prenantes



6 Flash infos

opération
1^{ère} PODS
Avril 2018

BAA 1,5L et
0,5L
Avril 2018

BAA 0,5L
Juin 2018

Évènement J&J
Juillet 2018

3^{ème} opération
PODS
Septembre
2018

Rapport cours
des comptes
décembre
2018



2 DASTRI News & 10 Digests

Rapport d'activité

ADHERENTS

DIGESTS PP

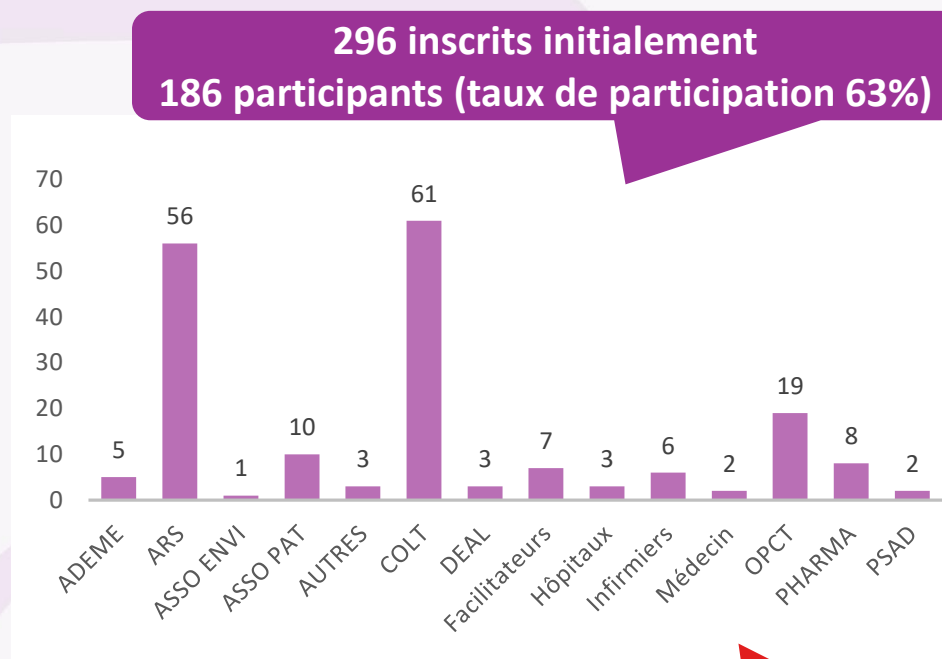


Pharmaciens, ARS, opérateurs,
ASSO PAT, collectivités



18 réunions organisées d'octobre à novembre en web conférence « les territoires ont la parole »

TERRITOIRE	DATE
ILE-DE-FRANCE	02/10/2018
Normandie, ST-MARTIN, ST-BARTH	04/10/2018
LA REUNION	11/10/2018
PACA	16/10/2018
HAUTS-DE-FRANCE	18/10/2018
Normandie	23/10/2018
MAYOTTE	25/10/2018
GUYANE	06/11/2018
AUVERGNE-RHONE-ALPES	13/11/2018
NOUVELLE AQUITAINE	13/11/2018
BRETAGNE	15/11/2018
CORSE (sur place)	16/11/2018
NORMANDIE	20/11/2018
CENTRE-VAL-DE-LOIRE	22/11/2018
PAYS DE LA LOIRE	22/11/2018
BOURGOGNE-FRANCHE-COMTE	27/11/2018
GRAND EST	29/11/2018
OCCITANIE	29/11/2018



227 actions
identifiées

❑ Mise en place de la filière à Monaco :

- Mise en place à la demande du Gouvernement Princier en Septembre 2018
- L'ensemble des pharmacies (16) distribuent les boîtes et sont PDC
- Gisement annuel net estimé : 1 tonne, 2000 patients (collecte PACADEM avec incinération à Nice)

❑ Collecte des pompes OMNIPODS (produits complexes) :






Bilan OP 1 à 4	OP n°1 Février 2018	OP n°2 Juin 2018	OP n°3 Novembre 2018	OP n°4 Juin 2019	TOTAL
PODS traités	200 000	150 000	270 000	395 000	<u>1 015 000</u>
Piles recyclées	600 000	450 000	810 000	1 185 000	<u>3 045 000</u>

→ OP n°5 prévue en décembre 2019



❑ Vaccination en pharmacie :

- Convention DASTRI-PHARMACIES
- Prise en charge des DASRI issus de la vaccination pour la période 2019-2020

-  Le fonctionnement de la filière
-  Résultats 2018 et point de situation
-  Plan d'actions 2019
-  Actions en cours et perspectives
-  Questions/Réponses

227 actions identifiées lors des réunions « Les Territoires Ont la Parole »
dont **48%** d'actions liées à la communication

GROUPE	THEMES	NB ACTIONS	NB ACTIONS
			Pays de la Loire
ANIMATION	Ambassadeurs, Réseau...Ambassadeurs	30	3
COM ET INFO	Création d'outils, Evènements, Courrier CPAM, Médias spécifiques...	108	6
FORMATION ET ACCOMPAGNEMENT	Formation, MOOC, Pro de Santé...	24	0
GT SECURITE	Collecte de données, Création d'outils, sensibilisation...	19	0
STAT ET ANALYSE	Gisement, Performance, Autotest...	30	2
AUTRES	DASRI des PLS, Evolution BAA ...	16	1

12 Actions

FOCUS Pays de la Loire

Plan d'actions 2018 : suivi des actions








GROUPES ACTION	TACHES	STATUT	COMMENTAIRES
ANIMATION	Identification de profils susceptibles de devenir ambassadeur local DASTRI	A faire	
ANIMATION	Etudier le maillage et la distribution en boîte du secteur Chateaubriand (44) et sensibiliser les acteurs au service DASTRI localement	Terminé	Eléments de contexte demandés auprès de AFD 44 : déchèteries peu pratiques, favoriser service en pharmacie. En lien avec action n°221. A la date du 18/02 la CC Chateaubriant-Derval compte 10 PDC/18 (55%). J'invite l'AFD et les patients à en parler à leur pharmacien
ANIMATION	Etudier et mettre en œuvre la sortie du réseau des PDC autres profils persistant dans la région et assurer la transition vers le réseau officinal	Terminé	Au 26/11/19, que de s pharmacies sont PDC en PDL
COM ET INFO	Vérifier la faisabilité d'exploiter tel quel l'espace collectivités pour les régions (et les ARS ?)	Terminé	Espace ARS/Région mis en place Juillet 2019.
COM ET INFO	Nouvelle campagne d'information DASTRI via la lettre de l'Ordre des Pharmaciens	A faire	
COM ET INFO	Formation et remise de supports de communication DASTRI aux infirmières	En cours	MOOC en cours de création T4 2019 → Cibles infirmiers ? + Planning de formation des IFSI niveau National
COM ET INFO	Sollicitation de la fédération des maisons de santé et mise à disposition de supports DASTRI	A faire	MOOC en cours de création T4 2019
COM ET INFO	Transmettre les prochaines orientations définies concernant la gestion des capteurs de glycémies et les pompes à insulines pour une intégration par les relais de communication locaux	En cours	En attente d'un avis de la définition d'un « produit complexe » → Loi Economie Circulaire (Fin 2020 au plus tard)
COM ET INFO	Associer DASTRI à la campagne de communication effectuée auprès des URPS quant à la gestion des DASRI des professionnels de santé	A faire	

FOCUS Pays de la Loire

Plan d'actions 2018 : suivi des actions



GROUPE ACTION	TACHES	STATUT	COMMENTAIRES
DIVERS	Adresser à l'ARS une étude de synthèse annuelle relative à la bonne fermeture de boîtes à aiguille et leur stockage au sein des points de collecte du réseau	A faire	
STAT ET ANALYSE	Investigations gisement et taux de collecte trop élevés	A faire	Réalisation de contrôle par l'ARS sur un périmètre donné ?
STAT ET ANALYSE	Remonter à DASTRI les éventuels besoins locaux en service de collecte persistant sur le territoire SMCNA	Terminé	Identification des secteurs problématiques avec le SMCNA (février 2019) : le réseau officinal est désormais adapté. Témoignage demandé à Mme GALERNE (AFD 44 et région) qui témoigne aussi dans ce sens.

-  Le fonctionnement de la filière
-  Résultats 2018 et point de situation
-  Plan d'actions 2019
-  Actions en cours et perspectives
-  Questions/Réponses

Actions à ajuster et/ou à ajouter à l'horizon 2019-2020





VOUS TRIEZ
NOUS COLLECTONS

www.dastri.fr

