













Les territoires ont la parole 2019

CORSE

23 septembre 2019

-  Le fonctionnement de la filière
-  Résultats 2018 et point de situation
-  Plan d'actions 2019
-  Actions en cours et perspectives
-  Questions/Réponses

-  Le fonctionnement de la filière
-  Résultats 2018 et point de situation
-  Plan d'actions 2019
-  Actions en cours et perspectives
-  Questions/Réponses

Pourquoi faut-il trier les DASRI perforants ?



❑ **Rendre plus sûre la collecte des déchets recyclables**

Éviter aux personnels qui collectent et trient manuellement ces déchets d'être exposés à des Accidents d'Exposition au Sang (AES) causés par la présence de déchets de soins perforants



❑ **Rendre plus sûre le circuit de collecte des déchets ménagers**

- La collecte **généralement** mécanisée de ces déchets limite le risque d'accident
- Sauf dans le cas de la collecte en **sacs en place** dans certaines collectivités

- ❑ **Agréé pour la 1^{ère} fois par les Pouvoirs Publics en décembre 2012, pour une période de 4 ans, DASTRI appartient à la catégorie des éco-organismes opérationnels :**
 - Les statuts ont été déposés le 8 février 2012
 - Son statut juridique est associatif

- ❑ **DASTRI est ré-agréé par arrêté le 27 décembre 2016 à compter du 1^{er} janvier 2017 jusqu'au 31 décembre 2022 (6 ans)**
 - Nouvel **objectif de collecte national fixé à 80%**, à atteindre d'ici 2022.
 - Extension du périmètre de la filière : intégration des **autotests de diagnostic** de maladies infectieuses transmissibles
 - **Réflexion en cours concernant la prise en charge des DASRI complexes** associant perforant, carte électronique et piles

- ❑ **DASTRI réunit les entreprises du médicament et du dispositif médical (fabricants, exploitants, distributeurs)**
 - L'association compte aujourd'hui **62 adhérents** qui financent le dispositif à 100%

1. **La distribution gratuite des BAA jaunes à couvercle vert (Boîtes A Aiguilles)** à l'ensemble des pharmacies du territoire français : Métropole, DOM et COM
2. **La collecte et le traitement de ces boîtes remplies de DASRI** perforants produits par les bénéficiaires
3. **La diffusion de l'information** relative à cette filière nationale

❑ Liste des 22 pathologies conduisant les PAT à la production de DASRI perforants :

- Acromégalie
- Algies vasculaires de la face et migraines
- Anémie secondaire à l'insuffisance rénale chronique
- Choc anaphylactique
- Déficits immunitaires
- Diabète
- Dysfonction érectile d'origine organique
- Hémophilie sévère A et B
- Hépatites virales
- Infection à VIH
- Infertilité ovarienne
- Insuffisance rénale chronique
- Insuffisance surrénale aiguë
- Maladie de Parkinson
- Maladie veineuse thrombo-embolique
- Maladies auto-immunes
- Ostéoporose post-ménopausique grave
- Retard de croissance de l'enfant
- **Hypercholestérolémie***
- **Arthrite juvénile idiopathique***
- **Arthrite goutteuse***
- **Hypophosphatasie****

Cas du diabète insulino-dépendant

> Représente **90 %** du volume des DASRI des patients en auto-traitement

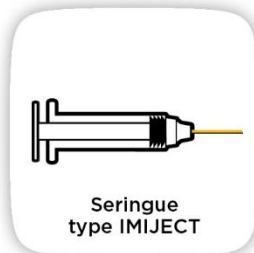
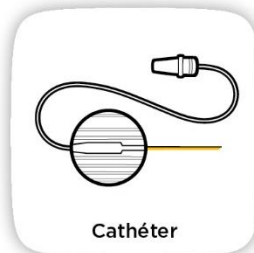
1,7
million de
PAT



*Arrêté du 4 mai 2016 modifiant l'arrêté du 23 août 2011.
En vigueur depuis le 1er juillet 2016

** Arrêté du 18 décembre 2017

- ❑ **DASTRI collecte les DASRI perforants produits par les patients en auto-traitement ou par les utilisateurs d'autotests de diagnostic (maladies infectieuses transmissibles)**



Depuis 2017



- Les **déchets mous** (compresses, pansements, cotons, etc.) ne sont pas concernés par cette filière.
- Les médecins, infirmières et autres producteurs de **DASRI professionnels** doivent avoir leur propre circuit d'élimination de DASRI.

Rappel du fonctionnement du dispositif en Corse

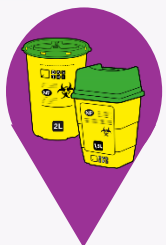


Gisement estimé de déchets en région **Corse** : **4,3 tonnes nettes** soit **0,5% du gisement national en 2019**

(868 tonnes nettes en France en 2019, +11% par rapport à 2018)

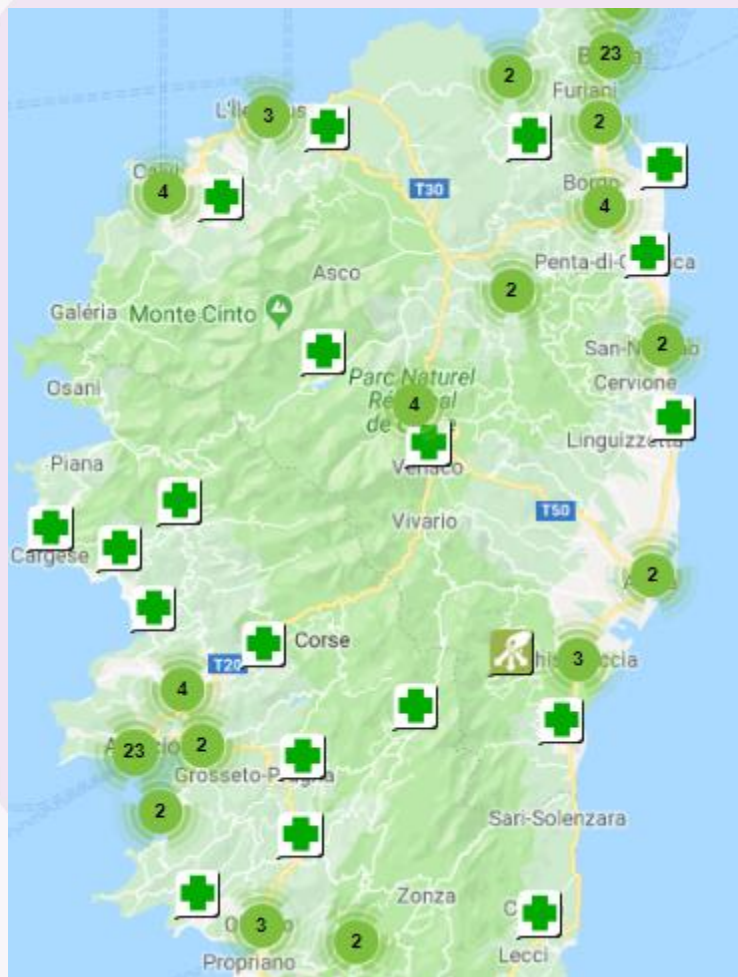


Le réseau de collecte en région Corse



119 points de collecte dont **118** pharmacies & **1 COLT**

soit **88** % du réseau officiel (au 10/09/2019)



**SANI
CORSE**

**+ 60 PDC
depuis 2016**

**Opérations de
recrutement
CORSE en 2018
: + 24
nouveaux PDC**

Les supports en téléchargement

Mémo PAT



3 volets

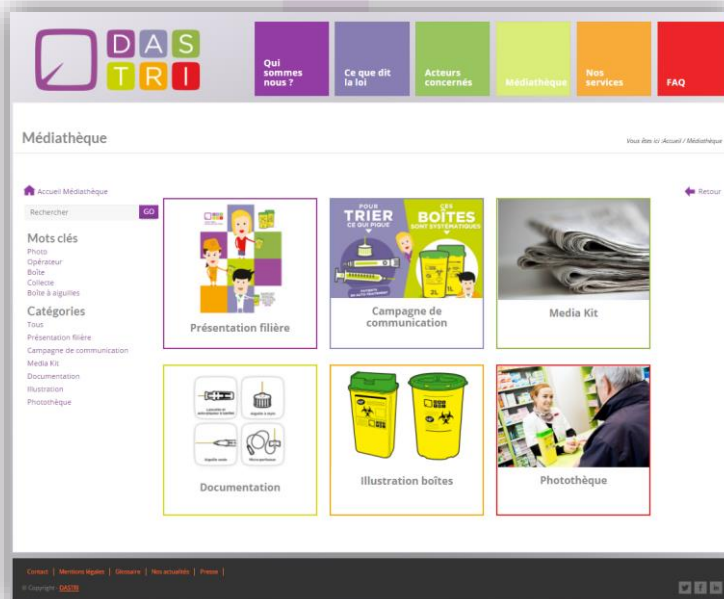


Mise à jour 2018

Article type



Médiathèque








Espace presse

Espace pharmacies

Espace collectivités

Espace ARS / Région

-  Le fonctionnement de la filière
-  Résultats 2018 et point de situation
-  Plan d'actions 2019
-  Actions en cours et perspectives
-  Questions/Réponses

Commandes de boîtes à aiguilles Résultats nationaux 2018

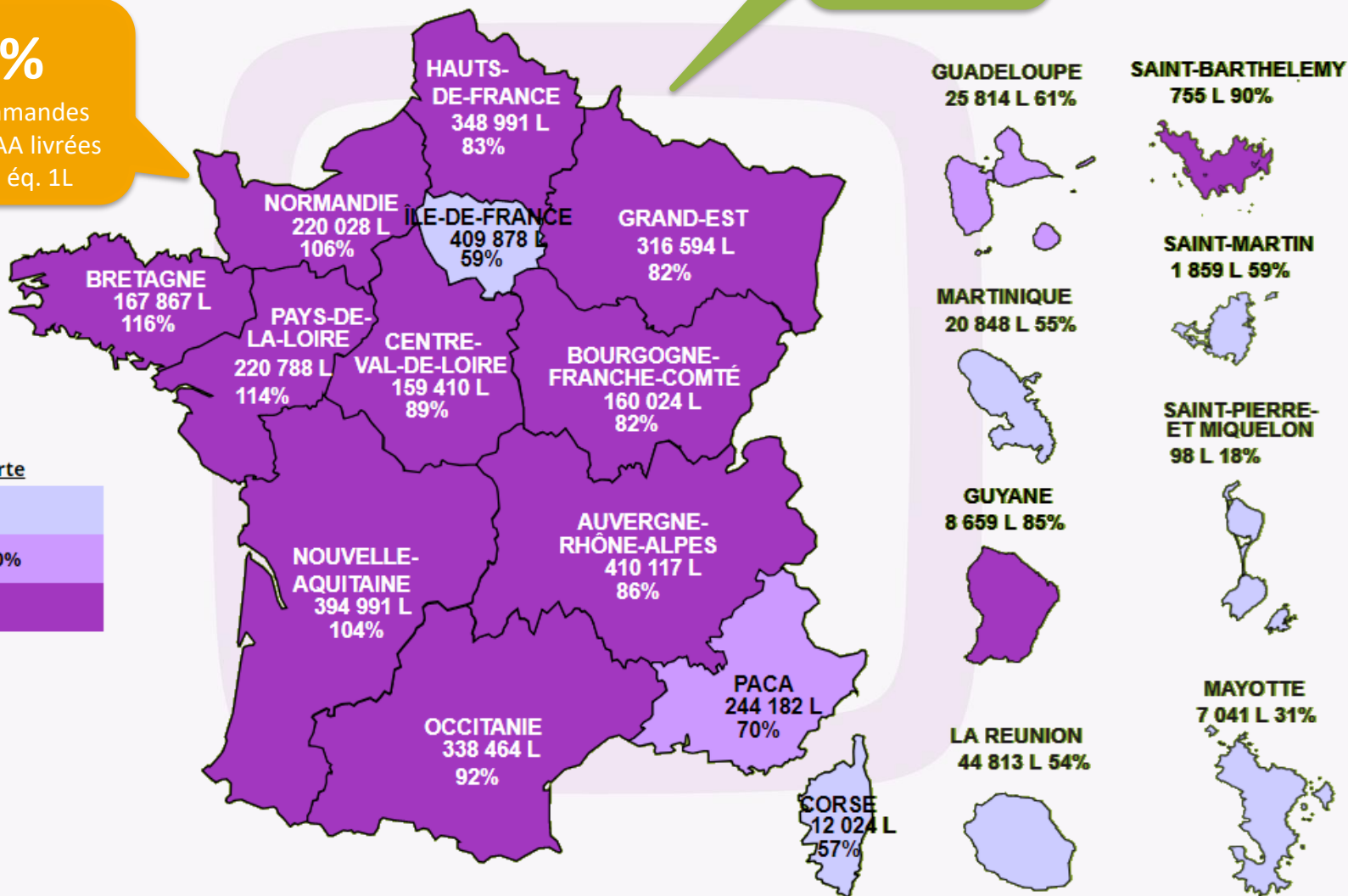


+ 1 % en
2019

Taux de distribution par région

83 %

35 475 commandes
2 500 410 BAA livrées
3 513 246 éq. 1L



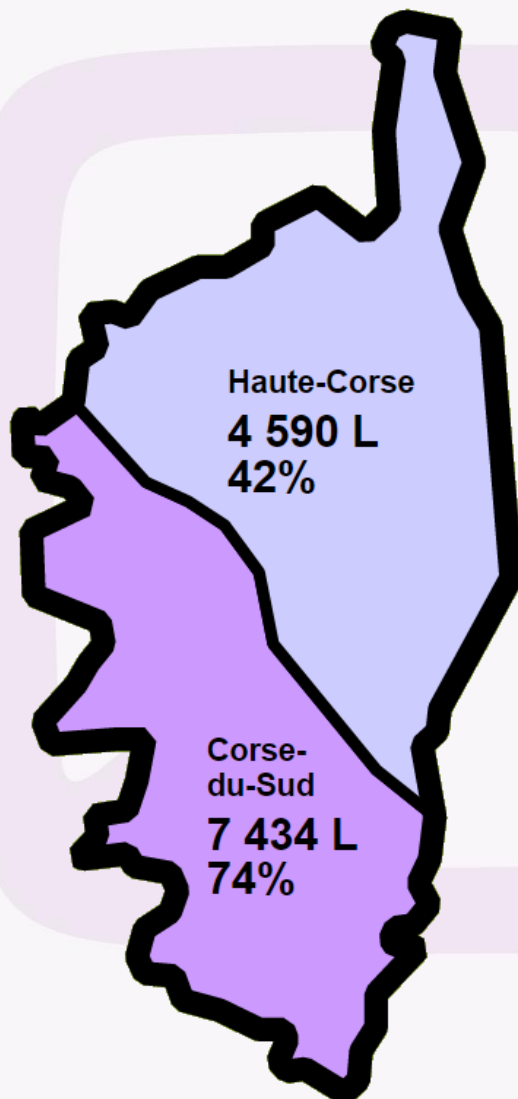

Légende de la carte



Focus Corse – commandes BAA 2018



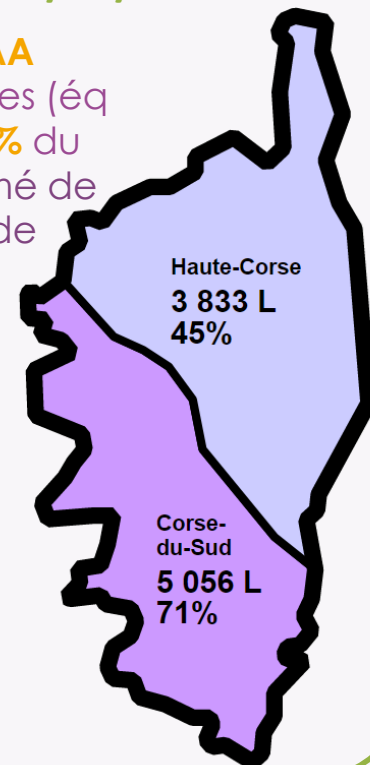
57 % du besoin estimé (soit **12 024 BAA** commandées éq 1L)



Stable par rapport à 2018

Au 31/08/2019

8 890 BAA commandées (éq 1L) soit **57 %** du besoin estimé de la période



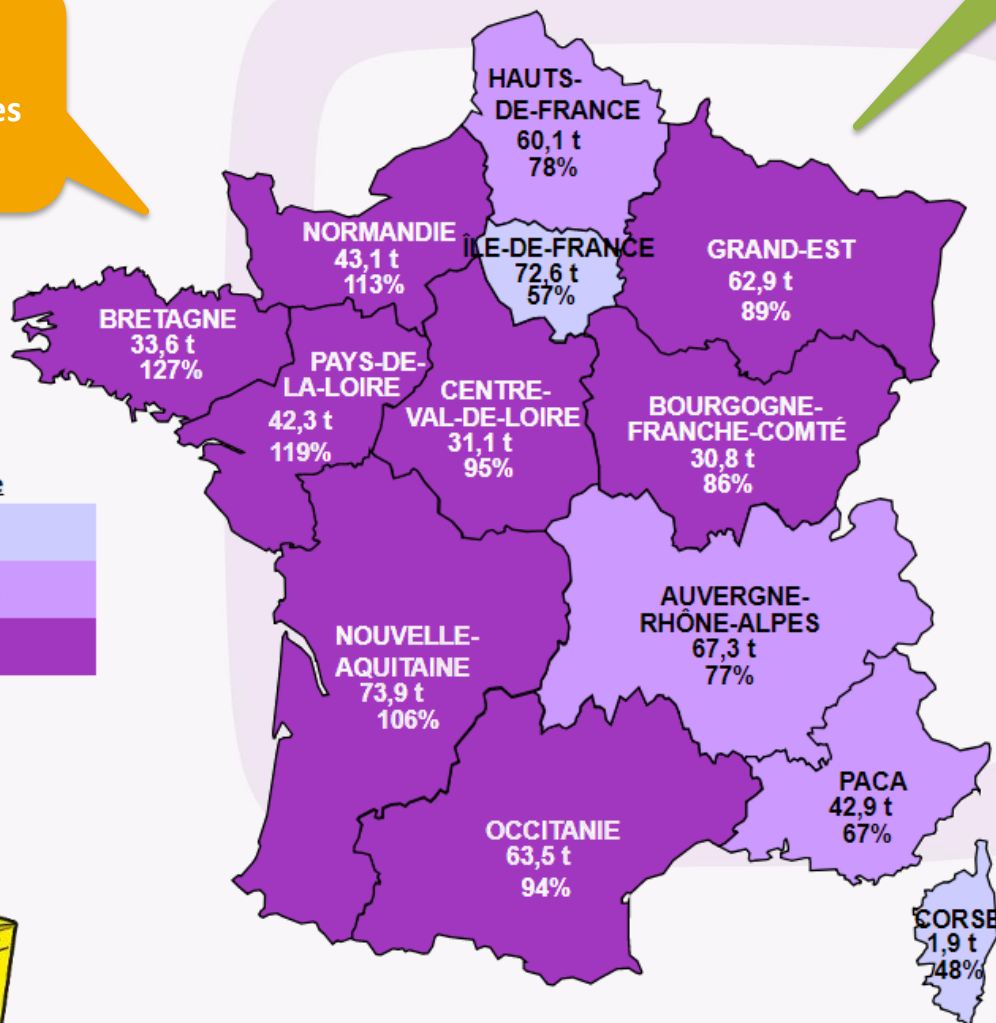
Taux de collecte – Niveau National

Taux de collecte par région

83%

643,8 t nettes collectées

- 2 % en 2019



Légende de la carte



GUADELOUPE
3,6 t 46%



SAINT-BARTHELEMY
0,0 t 4%



SAINT-MARTIN
0,1 t 17%



MARTINIQUE
3,1 t 44%



SAINT-PIERRE-ET MIQUELON
0,1 t 53%



GUYANE
1,4 t 73%



MAYOTTE
0,7 t 16%




LA REUNION
9,0 t 60%



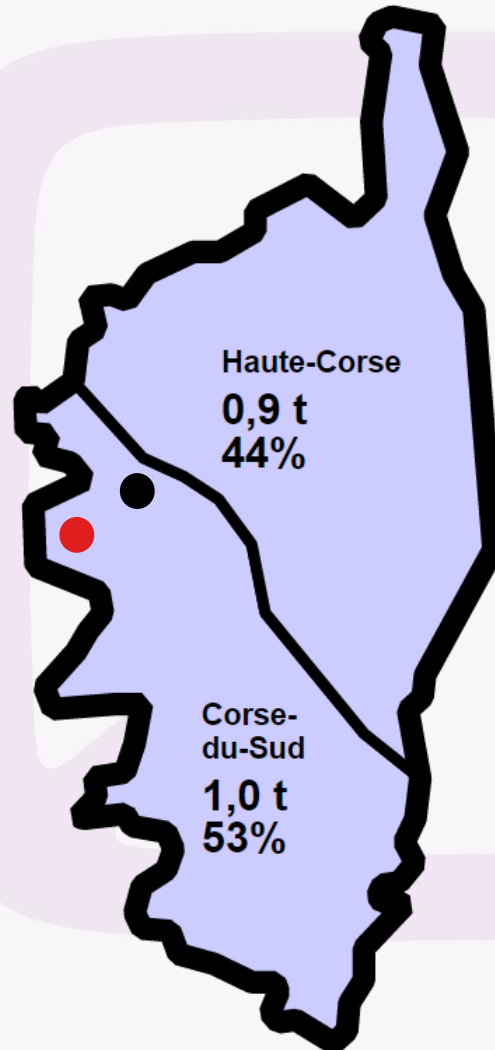
Focus Corse – Taux de collecte 2018



48 % du gisement estimé (soit 1,9 tonnes nettes cumulées)



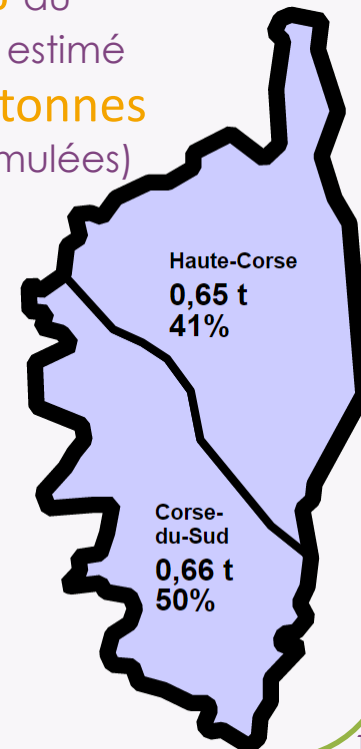
- Pré-traitement par désinfection
- Stockage en ISDND



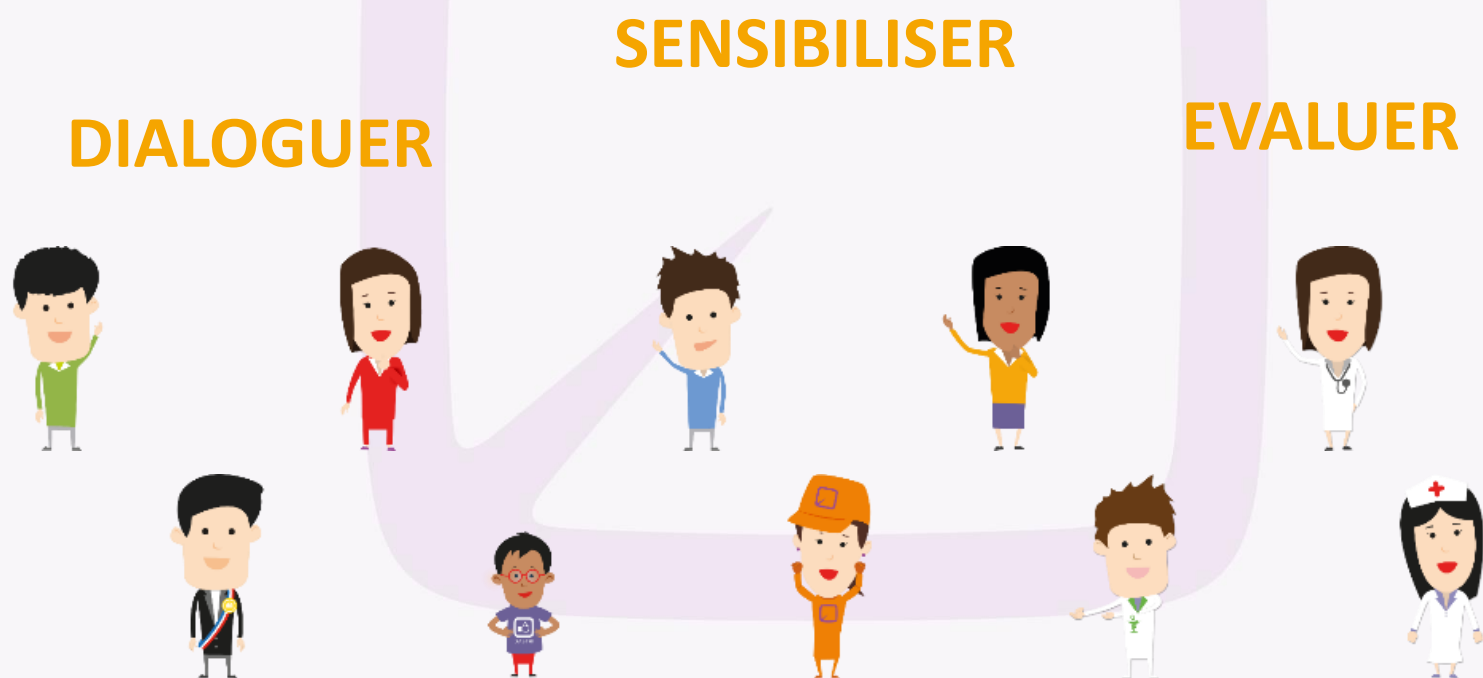
- 3% par rapport à 2018

Au 31/08/19

45 % du gisement estimé (soit 1,31 tonnes nettes cumulées)



- Relayer les informations via les médias
- Une communication ciblée AES
- Suivre les évolutions de comportements
- Tenir informés les parties prenantes
- Aller à la rencontres des territoires



Relayer l'information via les médias (1/2)



Presse

Anform Magazine (Antilles-Guyane)

- 1 parution dans le Magazine bimensuel de Novembre-Décembre



120 000 lecteurs

Le Quotidien Médecin & Pharmacien

- 1 parution dans chacun des journaux le 6 décembre



17 983 lecteurs pharmaciens titulaires



86% de couverture des médecins généralistes

Corse Matin

- Journée mondiale du diabète
- Parution 9, 13 et 16 novembre
- Une demi-page avec AFD20



155 000 lecteurs

Réseaux sociaux

2 campagnes en juin:

FACEBOOK

- Campagne de visibilité : 30 150 vues
- Campagne de trafic: 944 clics sur le lien

TWITTER

Campagne de visibilité : 122 500 vues



Relayer l'information via les médias (2/2)



TV

Diffusion de mars à décembre pour 2019

Corse

- Diffusion du spot TV sur FR3 via Stella & Corse 9 mois: avril à décembre avant le journal 12h35-19h05
- Comédien corse

Ile-De-France

- Diffusion du spot sur 4 mois: avril, mai, juin, novembre
- Avant le journal : 12h35 et 19h05

Plan	Nb. Présences	Nbre de Personnes touchées en milliers	Couv. %	Nbre de contacts pub en milliers
IDF	173	3530	54,2	38 396
CORSE	219	101	48,4	1 970
Total	392	3630	54	40366

Radio

Martinique & Guadeloupe

- Diffusion du 23 octobre au 14 décembre
- 7 spots différents produits par territoire (ITW différents profils parties prenantes)

Plan	Nb. Présences	Nbre de Personnes touchées en milliers	Couv. %
MARTINIQUE	85	1774	45,56
GUADELOUPE	85	1696	37,44
Total	170	3470	41,6

Une communication ciblée AES



❑ Campagne de sensibilisation en partenariat avec les collectivités locales

- Campagne menée sur les territoires de vigilance (agents exposés au risque d'AES)
- 34 collectivités ont participé à la campagne de sensibilisation des bénéficiaires

CC DU VAL D'OISE
Site internet



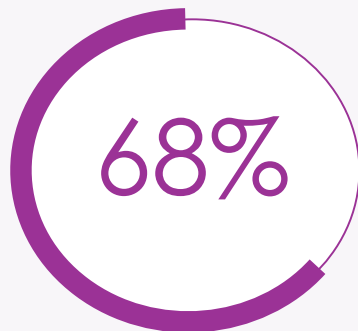
GRAND REIMS
Abri bus

SYDETOM 66
Magazine local

□ Baromètre patients

Echantillon de 1841 patients en auto-traitement composé:

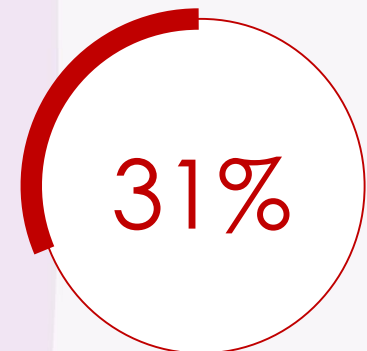
- D'un échantillon de 968 PAT en auto-traitement générant des DASRI extraits d'un cumul d'enquêtes réalisées par questionnaire auto-administré en ligne
- D'un échantillon de 873 PAT en auto-traitement générant des DASRI ayant participé à la consultation gérée par la FFD
- AUTOTEST: 373 personnes interrogées



des patients ont adopté le bon geste



Des patients jettent leurs déchets médicaux avec les déchets ménagers et recyclables



Des médecins prescrivent une boîte DASTRI aux patients concernés

Baromètre pharmaciens

Echantillon de 550 pharmaciens dont:

- 490 pharmaciens en métropole
- 60 pharmaciens dans les Dom-Tom

67%

des pharmaciens proposent systématiquement les boîtes aux patients

26%

des pharmaciens remettent une boîte lors de la vente d'un autotest VIH

49%

des pharmaciens associent la Recycling Box à la pompe Omnipod

36%

des pharmaciens associent la boîte de 1,5L à l'applicateur du capteur de glycémie en continu

42%

Des pharmaciens associent la boîte 0,5L aux autotest

Tenir informés les parties prenantes



6 Flash infos

opération
1^{ère} PODS
Avril 2018

BAA 1,5L et
0,5L
Avril 2018

BAA 0,5L
Juin 2018

Évènement J&J
Juillet 2018

3^{ème} opération
PODS
Septembre
2018

Rapport cours
des comptes
décembre
2018



2 DASTRI News & 10 Digests

Rapport d'activité

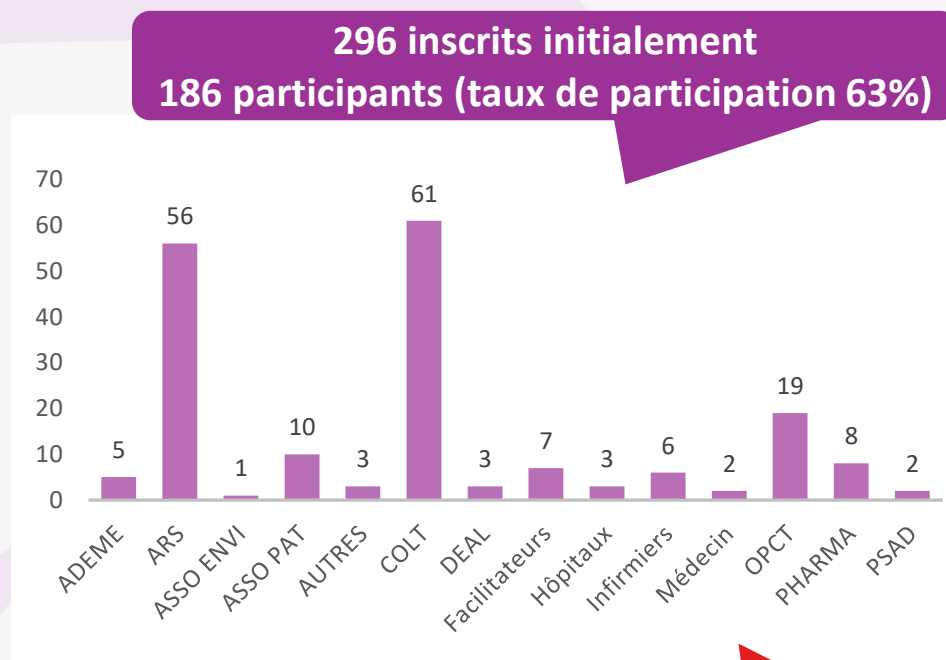
ADHERENTS

DIGESTS PP



18 réunions organisées d'octobre à novembre en web conférence « les territoires ont la parole »

TERRITOIRE	DATE
ILE-DE-FRANCE	02/10/2018
GUADELOUPE, ST-MARTIN, ST-BARTH	04/10/2018
LA REUNION	11/10/2018
PACA	16/10/2018
HAUTS-DE-FRANCE	18/10/2018
MARTINIQUE	23/10/2018
MAYOTTE	25/10/2018
GUYANE	06/11/2018
AUVERGNE-RHONE-ALPES	13/11/2018
NOUVELLE AQUITAINE	13/11/2018
BRETAGNE	15/11/2018
CORSE (sur place)	16/11/2018
NORMANDIE	20/11/2018
CENTRE-VAL-DE-LOIRE	22/11/2018
PAYS DE LA LOIRE	22/11/2018
BOURGOGNE-FRANCHE-COMTE	27/11/2018
GRAND EST	29/11/2018
OCCITANIE	29/11/2018



227 actions
identifiées

❑ Mise en place de la filière à Monaco :

- Mise en place à la demande du Gouvernement Princier en Septembre 2018
- L'ensemble des pharmacies (16) distribuent les boîtes et sont PDC
- Gisement annuel net estimé : 1 tonne, 2000 patients (collecte PACADEM avec incinération à Nice)

❑ Collecte des pompes OMNIPODS (produits complexes) :

Bilan OP 1 à 4	OP n°1 Février 2018	OP n°2 Juin 2018	OP n°3 Novembre 2018	OP n°4 Juin 2019	TOTAL
PODS traités	200 000	150 000	270 000	395 000	<u>1 015 000</u>
Piles recyclées	600 000	450 000	810 000	1 185 000	<u>3 045 000</u>

→ OP n°5 prévue en décembre 2019

Où rapporter vos pompes à insuline OMNIPOD® ?






1. PRODUIT CONCERNE POMPE À INSULINE OMNIPOD®
2. UNE FOIS UTILISÉE, METTEZ VOTRE POMPE À INSULINE DANS LE CARTON PRÉVU À CET EFFET
3. DÉPOSEZ CE CARTON DANS LA PHARMACIE POINT DE COLLECTE LA PLUS PROCHE DE CHEZ VOUS

www.dastrif.fr/nous-collectons

www.dastrif.fr
0 805 69 35 36

❑ Vaccination en pharmacie :

- Mandat DASTRI = dispositif de prise en charge volontaire par les entreprises concernées
- Discussions en cours avec les différentes parties prenantes

-  Le fonctionnement de la filière
-  Résultats 2018 et point de situation
-  Plan d'actions 2019
-  Actions en cours et perspectives
-  Questions/Réponses

227 actions identifiées lors des réunions « Les Territoires Ont la Parole »
dont **48%** d'actions liées à la communication

GROUPE	THEMES	NB ACTIONS	NB ACTIONS Corse
ANIMATION	Ambassadeurs, Réseau...Ambassadeurs	30	1
COM ET INFO	Création d'outils, Evènements, Courrier CPAM, Médias spécifiques...	108	1
FORMATION ET ACCOMPAGNEMENT	Formation, MOOC, Pro de Santé...	24	3
GT SECURITE	Collecte de données, Création d'outils, sensibilisation...	19	
STAT ET ANALYSE	Gisement, Performance, Autotest...	30	2
AUTRES	DASRI des PLS, Evolution BAA ...	16	2

9 Actions en Corse

FOCUS Corse






Plan d'actions 2018 : actions terminées/en cours



GRUPE ACTION	TACHES	N° ACTION	STATUT
ANIMATION	Profil Ambassadeur : Identifier les profils intéressés pour relayer localement les bonnes pratiques de tri	42	En cours
COM ET INFO	Evaluer la pertinence de goodies à destination des patients à distribuer lors d'évènements	44	A faire
FORMATION	Rappeler aux médecins les pathologies qui nécessitent l'utilisation d'une boîte à aiguille (auto-traitement) pour qu'ils en informent les patients ou prescrivent la boîte	43	A faire
FORMATION	Former les deux IFSI lors d'interventions de l'ARS (Supports de présentation mis à jour par DASTRI)	45	Ajaccio Terminé A faire Bastia
FORMATION	Sensibiliser les prescripteurs (médecins, infirmiers, sage-femme) quant à l'intérêt d'ajouter « boîte à aiguille » sur les ordonnances	47	A faire
STAT ET ANALYSE	Présenter les résultats et la méthodologie de l'étude nationale actuellement menée sur la répartition du gisement par département et par région	50	A faire
STAT ET ANALYSE	Affiner le calcul du gisement théorique : recueillir les données quantitatives liées aux dispositifs médicaux en Corse (mises en marché)	49	A faire
AUTRES	Etudier la possibilité d'ajouter une mention « Boite à aiguilles » sur les boites de médicaments ou de DM	46	A faire
AUTRES	Elaborer et co-signer la charte d'engagement de la filière DASRI des patients	48	En cours

Réalisé S1 2019

Actions / réflexions
au niveau national

-  Le fonctionnement de la filière
-  Résultats 2018 et point de situation
-  Plan d'actions 2019
-  Actions en cours et perspectives
-  Questions/Réponses

Actions à ajuster et/ou à ajouter à l'horizon 2019-2020





www.dastri.fr

f |  | in